



Základní škola pro sluchově postižené a Mateřská škola pro sluchově postižené  
Ostrava – Poruba, příspěvková organizace  
Spartakovců 1153, Ostrava-Poruba

---

Příspěvková organizace  
Moravskoslezského kraje



## **Zpráva o činnosti a plnění úkolů příspěvkové organizace**

**za rok**

**2020**

Předkládá: Mgr. Libor Suchoň

Zpracoval: Jana Zábojníková

Ostrava 12. 3. 2021

Obsah	strana
a) Základní údaje o organizaci	4
b) Vyhodnocení plnění úkolů, pro které byla příspěvková organizace zřízena	8
c) Rozbor hospodaření příspěvkové organizace	
1. náklady, výnosy a výsledek hospodaření, návrh na rozdělení zlepšeného výsledku hospodaření	9
2. čerpání účelových dotací	
2.1. výnosy v hlavní činnosti	10
2.2. náklady v hlavní činnosti	21
2.3. výsledek hospodaření	27
3. mzdové náklady, průměrný plat, přehled o uskutečněných zahraničních pracovních cestách	28
4. komentář k přehledu o plnění plánu hospodaření	36
5. péče o spravovaný majetek	37
6. vyhodnocení přínosu doplňkové činnosti	40
7. peněžní fondy	45
8. pohledávky	48
9. závazky	49
d) Výsledky kontrol	50
e) Vyhodnocení plnění povinného podílu dle zákona č. 435/2004 Sb., o zaměstnanosti, ve znění pozdějších předpisů	50
f) Poskytování informací podle zákona č. 106/1999 Sb., o svobodném přístupu k informacím, ve znění pozdějších předpisů	50
g) Informace o termínu a způsobu seznámení zaměstnanců příspěvkové organizace se zprávou o činnosti, údaj o projednání školskou radou	50
h) Informace o závodním stravování zaměstnanců organizace	51

i) tabulková část včetně finančních výkazů 52

Tabulka č. 1 - Přehled nákladů, výnosů a hospodářský výsledek z hlavní a doplňkové činnosti

Tabulka č. 2 - Přehled o plnění plánu hospodaření

Tabulka č. 3 - Tvorba a použití peněžních fondů

Tabulka č. 4 - Výkaz P1-04

Tabulka č. 5 – Stav pohledávek a závazků z obchodního styku po lhůtě splatnosti

Tabulka č. 6 – Doplňková činnost dle jednotlivých druhů

Tabulka č. 7 – Krytí účtů peněžních fondů a závazků z vyúčtování mezd

#### Přílohy

1. Rozvaha organizačních složek státu, územních samosprávních celků a příspěvkových organizací sestavená k 31. 12. 2020
2. Výkaz zisku a ztráty organizačních složek státu, územních samosprávních celků a příspěvkových organizací sestavený k 31. 12. 2020
3. Příloha organizačních složek státu, územních samosprávních celků a příspěvkových organizací sestavená k 31. 12. 2020
4. Sestava Rozbor plnění výsledku hospodaření (výkaz V+N) k 31. 12. 2020

## a) Základní údaje o organizace

Název: Základní škola pro sluchově postižené  
a Mateřská škola pro sluchově postižené  
Ostrava-Poruba, příspěvková organizace

Sídlo: Spartakovců 1153, Ostrava – Poruba

IČ: 00601985

IZO: 000601985

Právní forma: příspěvková organizace

Účel zřízení: výchova a vzdělávání dětí a žáků s vadami sluchu a závažnými vadami řeči

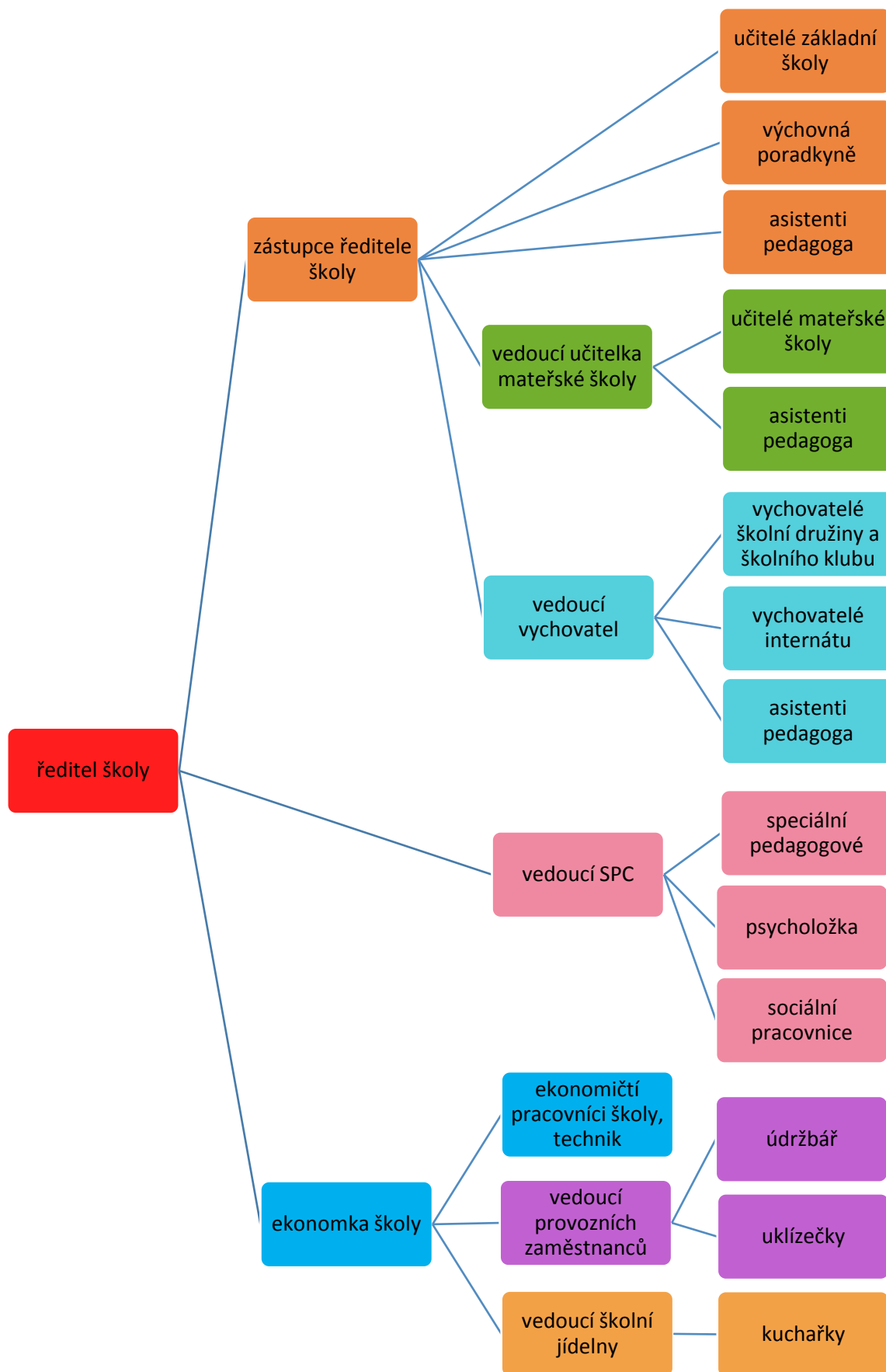
Cílová kapacita dětí a žáků školy:

mateřská škola	27
základní škola	160
internát	18
školní družina	50
školní klub	30

Přepočtený počet zaměstnanců

celkem:	73,6317
pedagogičtí zaměstnanci:	54,4135
nepedagogičtí zaměstnanci:	19,2182

## Organizační struktura zaměstnanců



Hlavním účelem zřízení organizace je uskutečňovat vzdělávání a výchovu dětí a žáků s vadami sluchu a řeči podle vzdělávacích programů.

Organizace poskytuje:

- předškolní vzdělávání v mateřské škole pro sluchově a řečově postižené děti
- základní vzdělání
  - podle školního vzdělávacího programu žáků se sluchovým a řečovým postižením
- ubytování v internátě školy
- výchovně vzdělávací činnost navazující na výchovně vzdělávací činnost školy ve školní družině a školním klubu
- stravování dětí, žáků a zaměstnanců školy ve školní jídelně
- poradenské služby – speciální pedagogické centrum vytváří podmínky, formy a způsoby integrace dětí, žáků a studentů se sluchovým postižením

### **Základní škola pro sluchově a Mateřská škola pro sluchově postižené**

Poskytuje vzdělání sluchově postiženým žákům a žákům se závažným řečovým postižením (dysfázií) z regionu Moravskoslezského kraje. Vzhledem k charakteru těžkého sluchového i řečového postižení žáků má zařízení zvýšené nároky na počty pedagogických zaměstnanců, jejich odbornou erudici, materiální vybavení školy speciálními kompenzačními pomůckami, učebnicemi i na komplexní a koordinovanou činnost v rámci všech začleněných zařízení školy i navenek s ostatními školami, lékařskými a zdravotnickými pracovišti a pracovišti sociální péče.

Škola spolupracuje s neziskovými organizacemi sluchově postižených v kraji i celé ČR. Celou svou činností vytváří organizačně kompaktní seskupení služeb, které je důležité pro komunitu sluchově postižených v kraji.

## **Průměrné počty dětí a žáků v kalendářním roce 2019:**

### **Mateřská škola pro sluchově postižené**

Pracuje podle školního vzdělávacího programu mateřské školy „Zvonečkův kouzelný svět“ a slouží současně jako diagnostické zařízení. Většina dětí odchází do základní školy pro sluchově postižené a logopedických tříd, menší část do integrace a do běžných základních škol.

Počet oddělení v mateřské škole: 3

Průměrný počet dětí v mateřské škole: 23,66  
(cílová kapacita MŠ 27 dětí, naplněnost 87,62%)

### **Základní škola pro sluchově postižené**

Základní škola má desetiletou školní docházku a žáci jsou vzděláváni podle programů:

- ŠVP pro základní vzdělávání žáků se sluchovým a řečovým postižením

Absolventi školy odcházejí na střední školy pro sluchově postižené, nebo jsou integrováni do běžných typů středních škol.

Počet tříd v základní škole: 19

Průměrný počet žáků v základní škole: 147,33  
(cílová kapacita školy 160 žáků, naplněnost 92,08%)

### **Školní družina a školní klub**

Navazují svým programem na základní školu a uspokojují požadavky žáků na mimoškolní zájmovou činnost. Jsou to především zájmové útvary se zaměřením na sport (kopaná, košíková, plavání, florbal), výtvarnou výchovu, dramatickou výchovu a informatiku.

Počet oddělení ve školní družině: 4

Počet žáků ve školní družině: 49,33  
(cílová kapacita 50 žáků, naplněnost 98,66%)

## **Internát školy**

Poskytuje ubytování dětem mateřské školy a žákům základní školy. Širokým spektrem činností navazuje úzce na výchovně vzdělávací činnost mateřské a základní školy, zájmovými kroužky a akcemi na veřejnosti a pro veřejnost plní i důležitou funkci integrační.

Počet ubytovaných žáků: 17,66  
(cílová kapacita 18, naplněnost 98,11%)

## **Speciálně pedagogické centrum (SPC)**

Poskytuje komplexní péči sluchově postiženým klientům od doby zjištění jejich sluchové vady až po dospělost, tj. raná péče u dětí do tří let věku až po studenty středních a vysokých škol. Činnost speciálně pedagogického centra má nezastupitelnou roli v systému péče státu o sluchově postižené občany a úzce navazuje na lékařskou péči foniatrickou. Zajišťuje servis v oborech speciální pedagogiky, psychologie a sociální práce rodinám dětí, u kterých byla diagnostikována sluchová vada. Další jedinečnou funkcí speciálně pedagogického centra je pak odborná poradenská a metodická pomoc školám všech stupňů, ve kterých jsou vzdělávání integrovaní sluchově postižení žáci a studenti. V souvislosti se zavedením státních maturit a připravovaným testováním žáků základních škol zajišťují pracovnice centra uzpůsobení podmínek u těchto zkoušek a testů pro sluchově postižené žáky a studenty.

Pracovnice SPC pořádají pro odbornou i laickou veřejnost odborné semináře, krátkodobé i dlouhodobé výcvikové reedukační semináře a kurzy.

## **b) Vyhodnocení plnění úkolů, pro které byla příspěvková organizace zřízena**

Organizace dlouhodobě úspěšně naplňuje poslání vzdělávacího zařízení pro děti a žáky se speciálními vzdělávacími potřebami. Svou kapacitou umožňuje přijímat většinu žadatelů o speciální služby v Moravskoslezském kraji. Absolventi školy jsou přijímáni na speciální střední školy i střední školy hlavního proudu. Současně je věnována maximální pozornost a pomoc integrovaným žákům se sluchovým postižením v běžných školách. Organizace má na všech pracovištích plně kvalifikované zaměstnance. Kvalita poskytovaných služeb je kladně hodnocena rodičovskou i odbornou veřejností. Vedení školy hodnotí jako problematickou oblast pro naplňování úkolů školy nedostatek finančních prostředků na provoz. Jen omezeně je schopna řešit tuto situaci pomocí sponzorských darů a dalších úsporných opatření.



## c) Rozbor hospodaření příspěvkové organizace

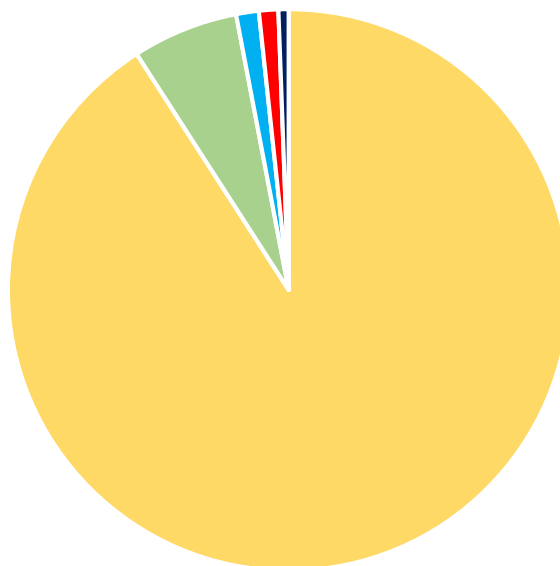
### 1. Náklady, výnosy a výsledek hospodaření, návrh na rozdělení zlepšeného výsledku hospodaření

	náklady celkem za rok 2020	výnosy celkem za rok 2020	výsledek hospodaření za rok 2020
hlavní činnost	47 641 702,93	47 641 702,93	0,00
doplňková činnost	240 666,95	280 331,17	39 664,22
organizace celkem	47 882 369,88	47 922 034,10	39 664,22

v Kč

Výnosy v roce 2020 dle jednotlivých zdrojů

- dotace MŠMT: 43 556,02 tis. Kč
- dotace zřizovatele: 2 926,00 tis. Kč
- vlastní zdroje (stravné, ŠD, ŠK, MŠ, int.): 625,18 tis. Kč
- ostatní vlastní zdroje: 534,50 tis. Kč
- doplňková činnost: 280,33 tis. Kč



Organizace dosáhla zlepšeného výsledku hospodaření v doplňkové činnosti. Rozbor dosaženého výsledku hospodaření v hlavní a doplňkové činnosti je proveden v bodu 2.3. a dále v bodu 6 zprávy o činnosti.

## 2. Čerpání účelových dotací

### 2. 1. Výnosy v hlavní činnosti

Poskytnuté dotace v roce 2020:

			v Kč
<b>Přímé náklady na vzdělávání celkem</b>			<b>43 375 499,00</b>
v tom	ÚZ 33353	přímé náklady na vzdělávání	43 341 534,00
	ÚZ 33040	vybavení školských poradenských zař. diagnost. nástroji	33 965,00
<b>Příspěvky a dotace od zřizovatele</b>			<b>2 926 000,00</b>
v tom	ÚZ 1	provozní náklady	2 503 000,00
	ÚZ 205	účelové prostředky na krytí odpisů DHM a DNM	423 000,00
<b>Investiční příspěvek zřizovatele</b>			<b>1 870 000,00</b>
	ÚZ 206	rekonstrukce elektroinstalace	1 600 000,00
v tom	ÚZ 206	dofinancování osobního vozidla v rámci akce "Obměna a ekologizace vozového parku v odvětví školství"	270 000,00
<b>Poskytnuté dotace celkem:</b>			<b>48 171 499,00</b>

## Čerpání dotací poskytnutých z rozpočtu MŠMT

### ÚZ 33353 – Přímé náklady na vzdělávání

	v Kč		
	závazný ukazatel	použito	rozdíl
Prostředky na platy	31 306 710,00	31 306 710,00	0,00
OON	3 900,00	3 900,00	0,00
zákonné odvody	10 583 036,00	10 584 676,00	1 640,00
FKSP	626 135,00	630 896,00	4 761,00
ONIV	821 753,00	815 352,00	-6 401,00
<b>ÚZ 33353 celkem</b>	<b>43 341 534,00</b>	<b>43 341 534,00</b>	<b>0,00</b>

Součástí poskytnuté dotace na ONIV byla dotace na pořízení technického vybavení škol (ICT) ve výši 480 000,-- Kč. Z této dotace bylo pořízeno 25 ks notebooků včetně příslušenství.

Prostředky ONIV byly v roce 2020 použity na:

- náhrady za pracovní neschopnost 238 106,00 Kč
- náklady na povinné úrazové pojištění 82 746,00 Kč
- NTB včetně příslušenství – hrazeno z účelově poskytnutých prostředků 480 000,00 Kč
- kompenzační pomůcky pro žáky – podpůrná opatření 14 500,00 Kč

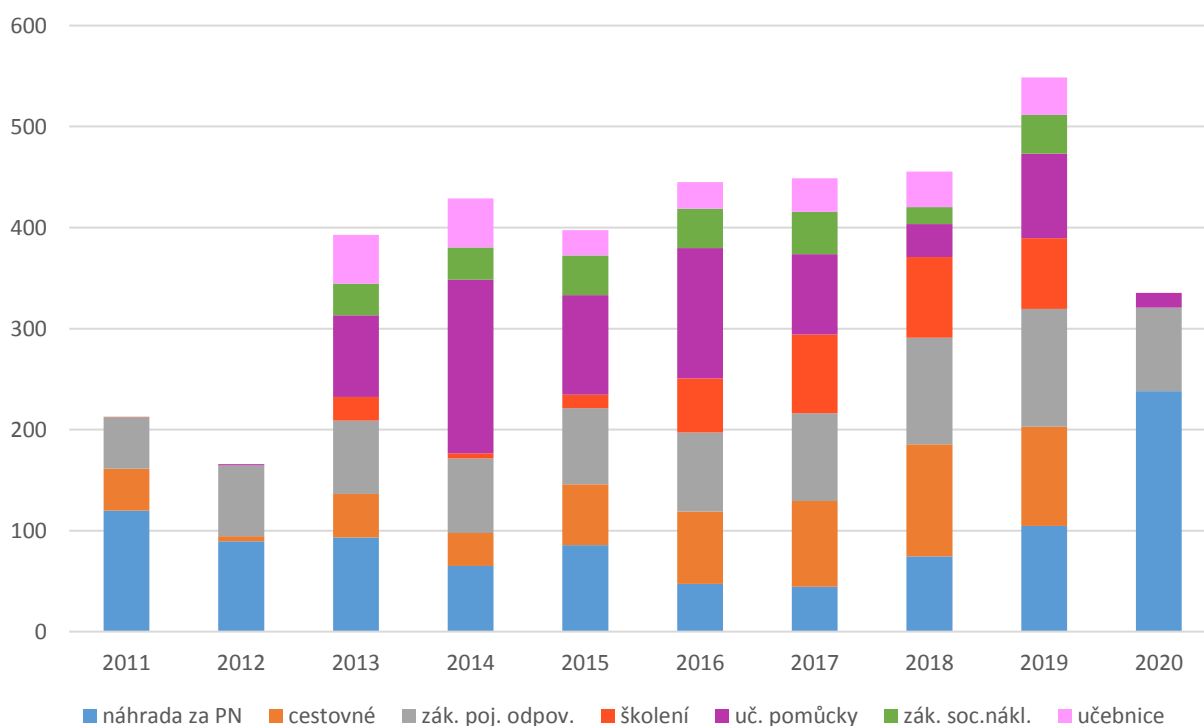
Finanční prostředky na ONIV bez účelové dotace na vybavení ICT byly v roce 2020 poskytnuty ve výši 398 753,-- Kč, to je o 153 933,-- Kč méně než v roce 2019. Vzhledem k meziročnímu navýšení prostředků na platy jen částka na povinné úrazové pojištění činí 131 702,-- Kč, což je o 15 207,-- Kč více než v roce 2019. Pokud by náhrady za pracovní neschopnost byly vyplaceny na úrovni roku 2019 zůstalo by organizaci 28 945,-- Kč na pokrytí ostatních nákladů ONIV (cestovné, učebnice, školení, ochr. prac. pomůcky). Vzhledem k výši vyplacených náhrad za PN (viz.rozpis nákladů v tabulce) byly učebnice, cestovné a část nákladů na povinné úrazové pojištění uhrazeny z provozních prostředků.

## Vývoj nákladů „ONIV“ hrazených z ÚZ 33353 – Přímé náklady na vzdělávání

částky v tis. Kč

	rok									
	2011	2012	2013	2014	2015	2016	2017	2018	2019	2020
náhrada za PN	119,89	89,38	93,23	65,05	85,59	47,12	44,53	74,39	104,52	238,11
cestovné	41,34	5,21	43,02	32,74	60,11	71,68	84,82	110,93	98,35	0
zákonné pojištění odpovědnosti	51,05	70,01	72,74	73,54	75,48	78,24	86,97	105,71	116,5	82,74
školení	0,25	0	23,2	5,26	13,23	53,55	77,92	79,88	70,01	0
učební pomůcky	0	1,04	81,01	171,65	98,74	129,19	79,51	32,53	83,67	14,5
zák. soc. nákl. (OOPP, prev. lék. prohl.)	0	0	31,37	32,18	39,31	38,98	41,93	16,9	38,51	0
učebnice	0	0	48,22	48,45	25,03	26,22	33,03	35,04	36,97	0
částka za rok celkem	212,53	165,64	392,79	428,87	397,49	444,98	448,71	455,38	548,53	335,35

V přehledu není zahrnut nákup ICT techniky z mimořádné dotace.



## ÚZ 33040 – Účelové prostředky Vybavení školských poradenských zařízení diagnostickými nástroji v roce 2020

	závazný ukazatel	použito	rozdíl
Krátký inteligenční test - KIT	4 070,00	4 070,00	0,00
Diagnostická baterie kognitivních procesů (CSA2)	22 615,00	22 615,00	0,00
Baterii diagnostických testů gramotnostních dovedností pro žáky 6. až 9. ročníků ZŠ (BDTG2)	3 800,00	0,00	3 800,00
Diagnostika schopností a dovedností v oblasti čtení a psaní, varianta pro školská poradenská zařízení s rozšířeným rozbohem psychometrických vlastností testu	3 480,00	0,00	3 480,00
<b>ÚZ 33040 celkem</b>	<b>33 965,00</b>	<b>26 685,00</b>	<b>7 280,00</b>

Nevyčerpaná dotace na pořízení diagnostických pomůcek baterie diagnostických testů a diagnostika schopností a diagnostika dovedností v oblasti čtení a psaní - nástroje je možné pořídit pouze jako materiál souvisejícího vzdělávání. Vzhledem k tomu, že dotace byla poskytnuta na nákup diagnostického nástroje a ne na související vzdělání, nebylo možné prostředky vyčerpat. Pracovníci SPC, kteří o dotace žádají byli poučeni o důsledném rozlišení požadavku na dotace tak, aby bylo možné finanční prostředky vyčerpat. Částka 7 280,-- Kč byla vrácena zpět zřizovateli v rámci ročního zúčtování.

## ÚZ 33063 – Neinvestiční příspěvek „Šablony II“ – Podpora rozvoje a vzdělávání na ZŠ a MŠ Spartakovců, Ostrava – Poruba

Projekt „Šablony II“ byl zahájen 1. 9. 2019 a měl by být 31. 8. 2021. Organizace bude žádat o prodloužení termínu do 31. 12. 2021

Poskytnutá dotace a čerpání prostředků v Kč:

	rok	
	2019	2020
poskytnutá dotace	1 199 855,00	
čerpání	138 751,00	104 396,00
zůstatek dotace k 31. 12. daného roku	1 061 104,00	956 708,00

V roce 2019 bylo zahájeno plnění jednotlivých „šablon“. Bohužel v roce 2020 v souvislosti s COVID 19 nebylo možné realizovat naplánované akce a školení, proto je částka vyčerpaných prostředků tak nízká.

## Příspěvky a dotace od zřizovatele

### ÚZ 0 – Provozní náklady

poskytnutá dotace: 2 503 000,-- Kč

vyčerpáno: 2 503 000,-- Kč

v tom:

cestovné	19 536,00 Kč
poštovné	14 106,00 Kč
telefony, internet	71 597,48 Kč
revize	42 751,04 Kč
náklady na softwarové služby (upgrade, podpora)	101 167,47 Kč
likvidace odpadu	48 074,45 Kč
nákup školních služeb - plavání	4 046,00 Kč
ostatní služby	43 107,10 Kč
mzdové náklady včetně zák. odvodů a tvorby FKSP	162 523,00 Kč
vstupní lékařské prohlídky	1 300,00 Kč
výdaje na BOZP	49 604,71 Kč
školení	19 993,90 Kč
dálniční známky, správní poplatky	3 800,00 Kč
odpisy majetku	3 863,75 Kč
drobný dlouhodobý hmotný majetek	278 684,53 Kč
drobný dlouhodobý nehmotný majetek	1 342,00 Kč
ostatní náklady	33,02 Kč

## **ÚZ 205 – Účelové prostředky na krytí odpisů DHM a DNM**

poskytnutá dotace:	423 000,00 Kč
vyčerpáno:	423 000,00 Kč

## **ÚZ 206 – Investiční příspěvek do fondu investic – rekonstrukce elektroinstalace**

poskytnutá dotace:	1 600 000,00 Kč
vyčerpáno:	1 600 000,00 Kč

Z této dotace byly uhrazeny práce II. etapy rekonstrukce elektroinstalace v budově základní školy.

## **ÚZ 206 – Investiční příspěvek do fondu investic – dofinancování osobního vozidla v rámci akce „Obměna a ekologizace vozového parku v odvětví školství“**

poskytnutá dotace:	270 000,00 Kč
vyčerpáno:	270 000,00 Kč

## **Účelová dotace poskytnutá Statutárním městem Ostrava – Magistrátem města Ostravy „Kouzelný svět ...“**

poskytnutá dotace:	40 000,00 Kč
vyčerpáno:	12 000,00 Kč
vráceno:	28 000,00 Kč
čerpání:	
pobytový program	3 000,00 Kč
doprava	9 000,00 Kč

Dotaci nebylo možné vyčerpat z důvodu COVID 19. Nevyčerpané finanční prostředky byly vráceny 2. 12. 2020 na účet MMO.

## Vlastní příjmy

**Vlastní příjmy celkem:**

**1 147 681,13 Kč**

v tom:

tržby za stravování - žáci	359 986,88 Kč
tržby za stravování - zaměstnanci	196 999,76 Kč
tržby za ubytování žáků na internátě školy	7 400,00 Kč
úplata za vzdělávání - MŠ	16 500,00 Kč
úplata za školské služby - školní družina	28 980,00 Kč
úplata za školské služby - školní klub	15 315,00 Kč
čerpání rezervního fondu - dary	
stravné Women for Women	34 004,00 Kč
stravné nadace The Kellner family	4 088,00 Kč
dary ostatní	32 759,64 Kč
čerpání fondu odměn	200 000,00 Kč
náhrada škody od pojišťovny	28 587,00 Kč
hmotné dary - DDHM	99,00 Kč
bezúplatné nabytí dez.prostř. a OOPP COVID 19	52 759,20 Kč
úroky z běžného účtu	33 585,94 Kč
pracovní sešity a mat. pro výuku hrazené žáky	16 861,72 Kč
ostatní výnosy	9 662,99 Kč
výnosy z odpisu majetku pořízeného z inv. transferu	110 092,00 Kč

Úhrady za pobyt na internátě školy, pobyt ve školní družině, školním klubu a mateřské školy hradí rodiče žáků. Od úhrad jsou osvobozeni děti MŠ – „předškoláci“ a dále děti MŠ a žáci základní školy, jejichž rodiče pobírají dávky hmotné nouze.

Finanční prostředky byly použity na obnovu zařízení, nákup materiálu pro výchovnou práci mateřské školy, školní družiny a školního klubu, úhradu energií, úhradu zvýšených nákladů na dezinfekci.

Tržby za stravné - pokrývají náklady na potraviny.

Dary – v roce 2020 byla z účelového daru dofinancována rekonstrukce učebny chemie, zakoupen materiál pro výuku.

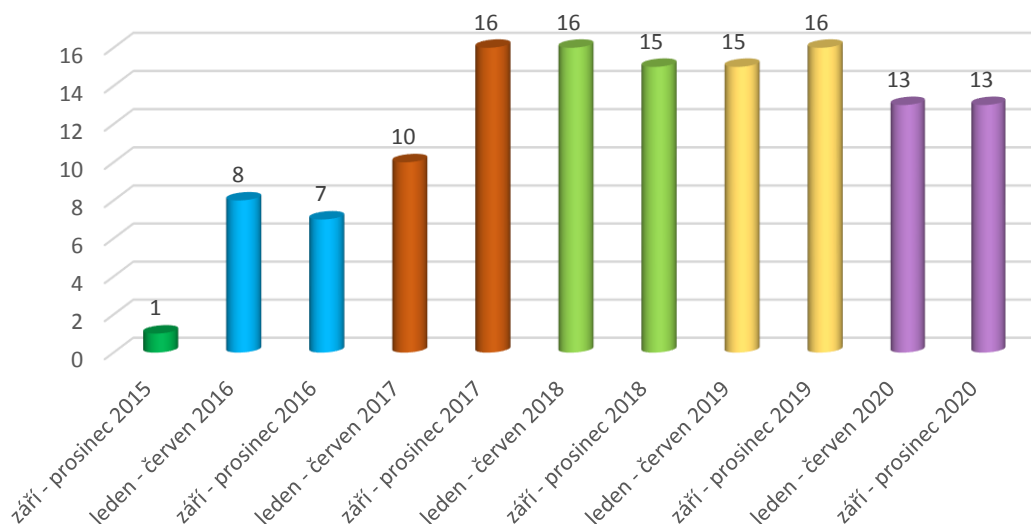
Náhrada školy od pojišťovny – úhrada nákladů na opravu prasklé trubky, nákladů na odstranění škody po zatečení.

Výnosy z odpisů majetku pořízeného z investičního transferu – částka je totožná s výší nákladů na odpisy majetku pořízeného z investičního transferu, tak jak to ukládá ČÚS.

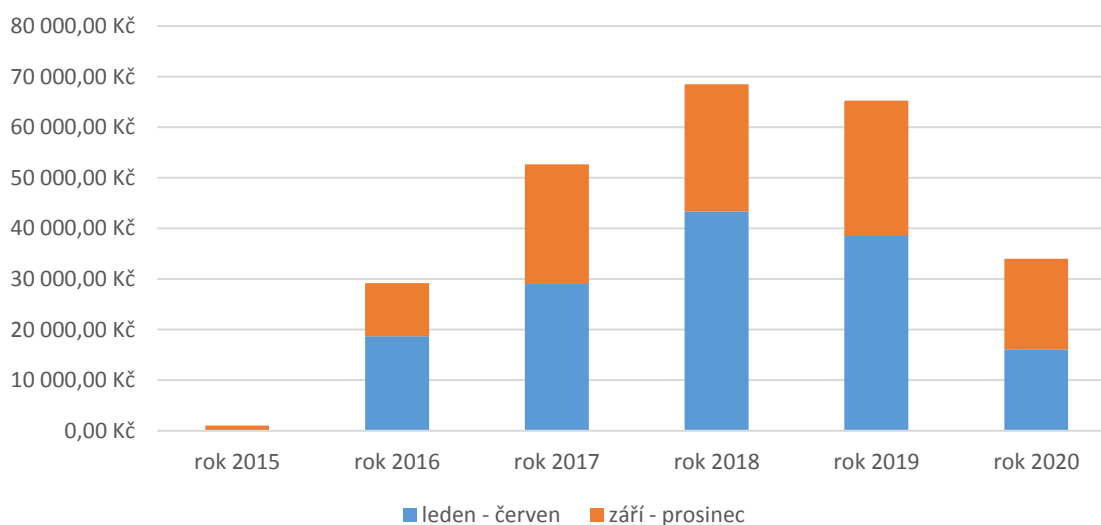


V roce 2015 škola navázala spolupráci s nadací WOMEN FOR WOMEN, která poskytla finanční prostředky na stravování jednoho žáka základní školy. Spolupráce s touto nadací pokračuje nepřetržitě.

počet žáků, kterým jsou poskytovány obědy z nadace  
WOMEN FOR WOMEN



objem finančních prostředků poskytnutých nadací WOMEN  
FOR WOMEN

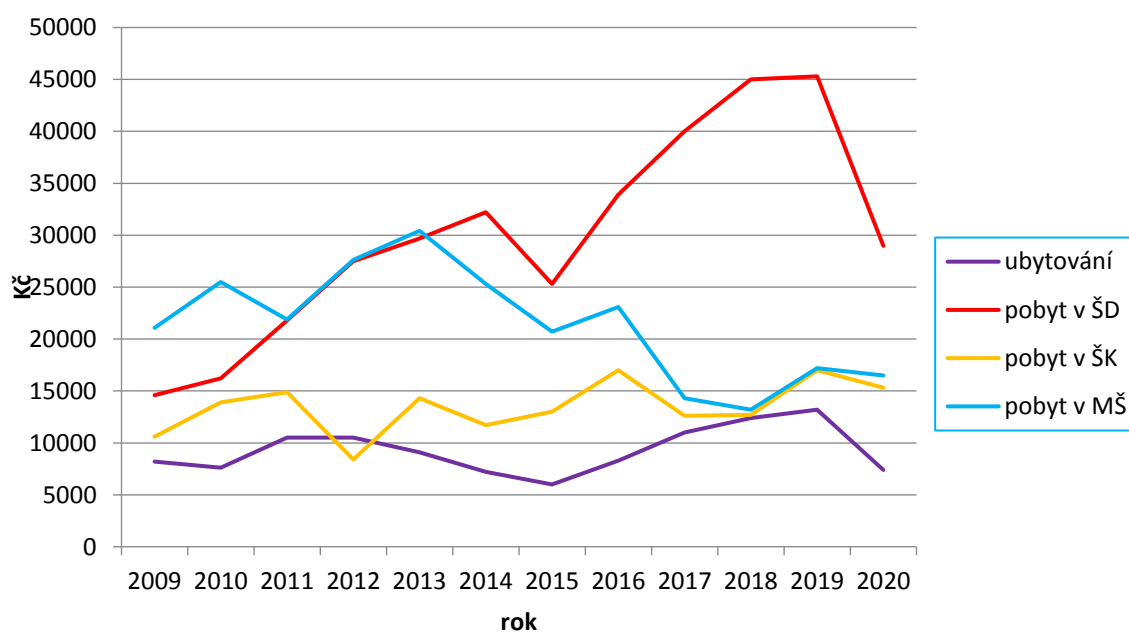


Financování obědů žáků z nadace WOMEN FOR WOMEN - program této podpory je 2x ročně vyhodnocován. Jsou posuzovány jednotlivé případy, zda nadále žáka ponechat v programu podpory případně zařadit nové žáky.

V roce 2020 byla navázána spolupráce s nadací The Kellner family foundation. Nadace poskytla příspěvek na úhradu obědů a nákladů spojených s akcemi školy pro 2 žáky. Vzhledem k tomu, že v roce 2020 nebyly organizovány žádné akce, byly žákům hrazeny pouze obědy.

## Vývoj vybraných vlastních výnosů:

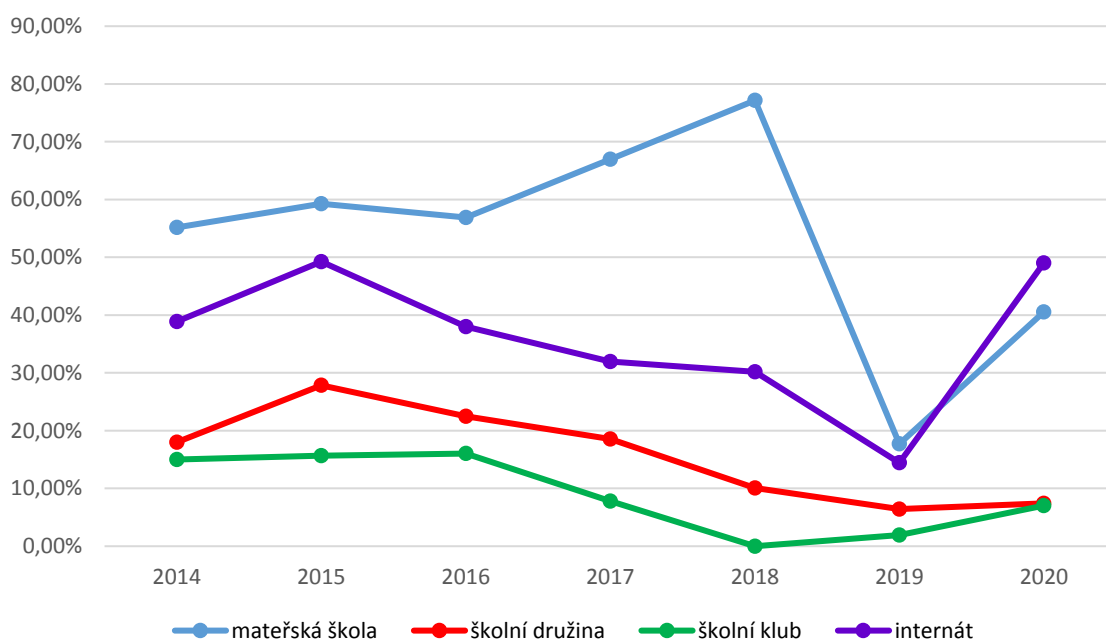
rok	vybrané vlastní výnosy v Kč			
	ubytování – internát	pobyt ve ŠD	pobyt ve ŠK	pobyt v MŠ
2009	8 200	14 600	10 600	21 100
2010	7 600	16 200	13 900	25 500
2011	10 500	21 800	14 900	21 900
2012	10 500	27 484	8 400	27 630
2013	9 100	29 700	14 300	30 420
2014	7 200	32 200	11 700	25 300
2015	6 000	25 300	13 000	20 700
2016	8 300	33 900	17 000	23 100
2017	11 000	40 000	12 600	14 300
2018	12 400	45 000	12 700	13 200
2019	13 200	45 300	17 000	17 200
2020	7 400	28 980	15 315	16 500



Výše úhrady plateb za pobyt na internátě, ve školní družině a školním klubu závisí jak na počtu žáků ubytovaných na internátě školy, žáků navštěvujících školní družinu a školní klub tak na počtu žáků, kteří jsou od plateb osvobozeni. Od 1. 9. 2016 byla navýšena kapacita školní družiny ze 40 žáků na 50 žáků, což se projevilo ve výši úhrady za pobyt žáků ve školní družině. Výši úhrady za předškolní vzdělávání v mateřské škole ovlivňuje jak počet dětí, které jsou od platby osvobozeny, tak počet tzv. „předškoláků“, kteří za předškolní vzdělávání v mateřské škole neplatí. Pokles příjmů v roce 2020 byl zapříčiněn situací v souvislosti s COVID 19, kdy byla škola uzavřena a žáci měli distanční výuku.

**Srovnání průměrného počtu dětí a žáků, které byly v letech 2014 - 2020 od úhrad osvobozeny – vyjádřeno v %:**

	rok						
	2014	2015	2016	2017	2018	2019	2020
mateřská škola	55,17%	59,26%	56,87%	67,00%	77,15%	17,71%	40,57%
školní klub	17,98%	27,84%	22,46%	7,82%	0,00%	1,94%	7,04%
školní družina	15,00%	15,68%	16,03%	18,53%	10,07%	6,43%	7,43%
internát	38,89%	49,25%	37,98%	31,94%	30,16%	14,43%	49,05%

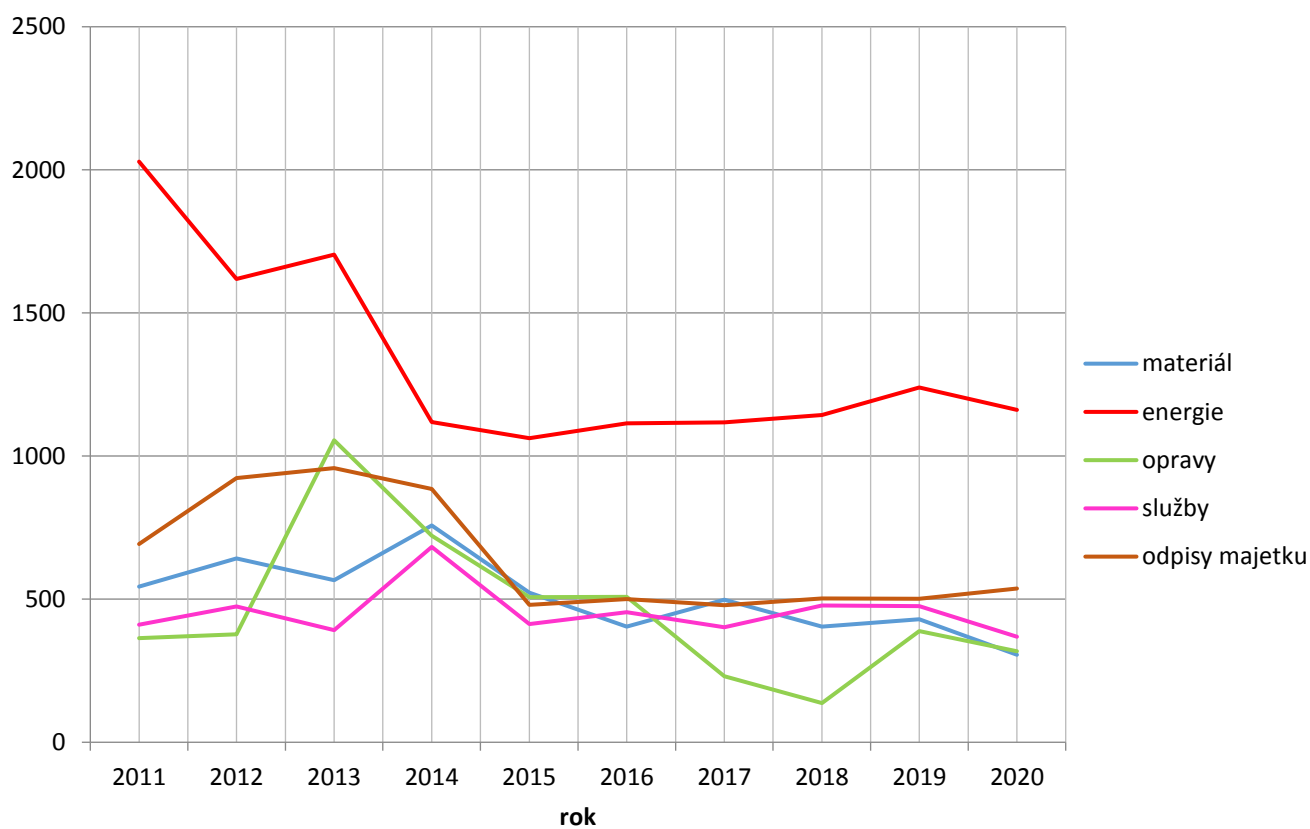


## 2. 2. Náklady v hlavní činnosti – analýza čerpání prostředků hodnoceného roku, rozbor položek, které se významně podílejí na celkové výši výdajů

### Vývoj vybraných druhů nákladů v hlavní činnosti

v tis. Kč

	2011	2012	2013	2014	2015	2016	2017	2018	2019	2020
materiál	544,21	642,21	565,73	757,49	523,00	403,92	497,49	404,49	429,95	305,74
energie	2 028,71	1 618,75	1 703,55	1 119,02	1 062,42	1 114,51	1 117,88	1 143,94	1 239,60	1 161,06
opravy	364,23	377,71	1 055,07	721,70	507,22	507,76	230,67	136,89	388,91	318,31
služby	410,41	474,10	391,80	682,46	413,37	454,75	401,73	478,07	475,62	368,68
odpisy majetku	692,87	923,52	957,87	885,23	480,62	499,92	478,80	502,32	501,25	536,96



- ❖ **Materiál** - náklady zahrnují náklady na učebnice, materiál pro zabezpečení výuky a výchovné práce, materiál na opravy a údržbu nemovitého i movitého majetku, PHM pro služební vozidla, odborné časopisy, čisticí prostředky. Do nákladů nejsou zahrnuty náklady na potraviny.
  - rok 2014 – zahrnuty náklady související s pořádáním celostátních sportovních her pro sluchově postižené žáky v celkové částce 154,59 tis. Kč (náklady byly hrazeny z účelových prostředků MŠMT, účelových prostředků zřizovatele a grantů)
  - rok 2017 – kompletní obnova lůžkovin na internátě školy a obnova vybavení školní jídelny (talíře, tácky, příbory)
  
- ❖ **Opravy** – opravy většího rozsahu a odborné opravy nemovitého a movitého majetku
  - rok 2013 – oprava ležatých rozvodů vody v budově internátu a mateřské školy, oprava elektroinstalace v budově školy, výměna podlahové krytiny ve školní jídelně
  - rok 2014 – oprava ležaté kanalizace v MŠ, oprava elektroinstalace a vodoinstalace v MŠ, výměna podlahové krytiny a malování v učebně pracovního vyučování, výměna podlahové krytiny v části MŠ, oprava sprch v tělocvičně, oprava prasklin stropu a malování tělocvičny
  - rok 2015 – nutné opravy rozvodů odpadu a vody v budově školy, výměna regulačních termohlavic ústředního topení, výměna podlahové krytiny v části MŠ, výměna podlahové krytiny ve dvou učebnách školy, malování
  - rok 2016 – oprava vstupního vestibulu školy, dokončení výměny podlahové krytiny v MŠ, oprava učebny chemie a školní kuchyňky, oprava rozvodů odpadu a vody v budově školy
  - rok 2017 – dokončení opravy vstupního vestibulu školy, výměna regulačních hlavice topení
  - rok 2018 – drobné opravy nemovitého a movitého majetku
  - rok 2019 – havarijní oprava vodovodního potrubí (hrazeno z účelového příspěvku zřizovatele), drobné opravy nemovitého a movitého majetku
  - rok 2020 - výměna potrubí TUV (havárie), výměna podlahových krytin v učebnách
  
- ❖ **Služby** – do nákladů jsou zahrnuty náklady na poštovné, telefony, internet, revize upgrade softwarů, bankovní poplatky
  - rok 2014 – zahrnuty náklady související s pořádáním celostátních sportovních her pro sluchově postižené žáky v celkové částce 371 tis. Kč (tyto náklady byly hrazeny z účelových prostředků MŠMT, účelových prostředků zřizovatele a grantů)
  - rok 2018 – zvýšené náklady na dopravu na školní akce (plnění průřezových témat)- hrazeno z grantu ÚMoB
  - rok 2019 – kácení stromů ve školní zahradě

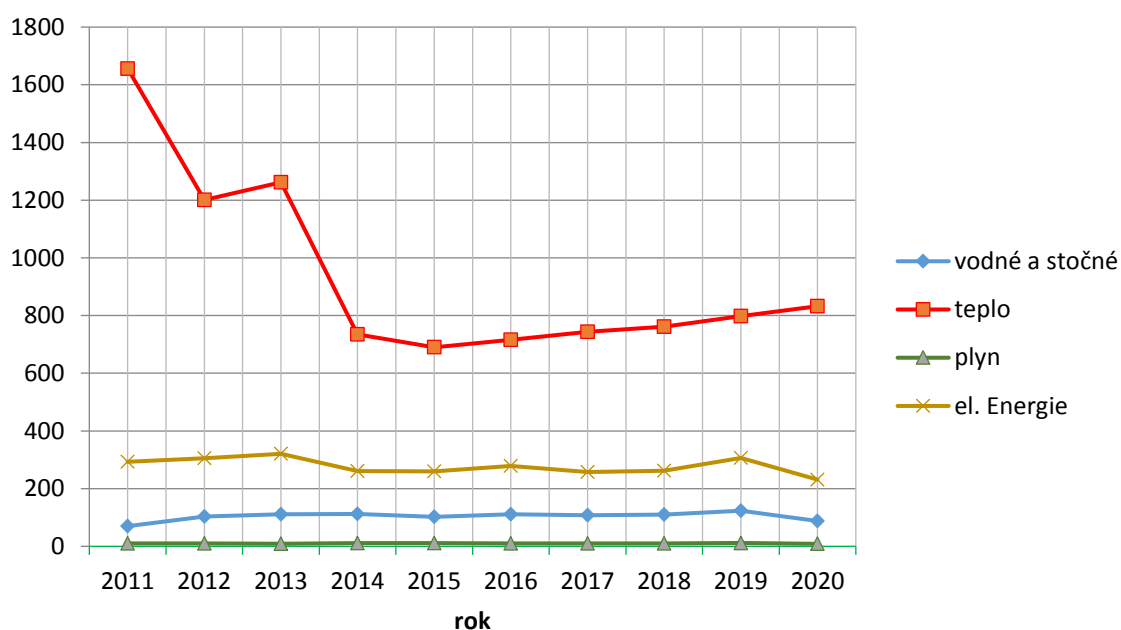
V částkách vybraných nákladů na materiál a služby jsou zahrnuty náklady spojené s čerpáním grantů, náklady na akce školy hrazené z darů. Výše těchto částek se pohybuje v rozmezí 5% - 8% celkových nákladů.

- ❖ Odpisy majetku - od roku 2012 v návaznosti na ČÚS byly zřizovatelem stanoveny nové lhůty pro odpisování majetku (kratší než v předcházejících účetních obdobích), proto byl proveden přepočítání odpisů majetku, čímž došlo ke zvýšení nákladů. Od roku 2015 došlo ke změně v odpisování majetku - dle ČÚS je majetek odepisován po celou dobu jeho používání. Bylo provedeno zhodnocení použitelnosti majetku, zůstatková cena byla rozpočítána na celou zbývající dobu užívání majetku, čímž došlo ke snížení nákladů na odpisy. Každý rok při sestavování plánu odpisů je vyhodnocována doba dalšího používání majetku vzhledem k jeho opotřebení a je upravována výše odpisů tak, aby byl majetek odepisován po celou dobu jeho užívání.

## Vývoj nákladů na jednotlivé druhy energií v hlavní činnosti

v tis. Kč

	2011	2012	2013	2014	2015	2016	2017	2018	2019	2020
Vodné a stočné	69,84	103,67	111,14	111,68	102,18	110,55	107,61	110,45	123,44	88,33
Teplo	1 656,34	1 200,46	1 262,37	734,98	689,95	715,59	744,18	761,16	797,88	832,79
El. energie	292,68	304,93	320,71	261,02	259,56	278,24	257,51	262,01	306,56	231,32
Plyn	9,85	9,69	9,33	11,32	10,73	10,13	9,59	10,32	11,71	8,62



Vliv na spotřebu energie:

rok 2011 – výměna oken a zateplení budovy

rok 2014 – snížení teplotní křivky dodávaného kondenzátu do otopné soustavy (spotřebované menší množství GJ).

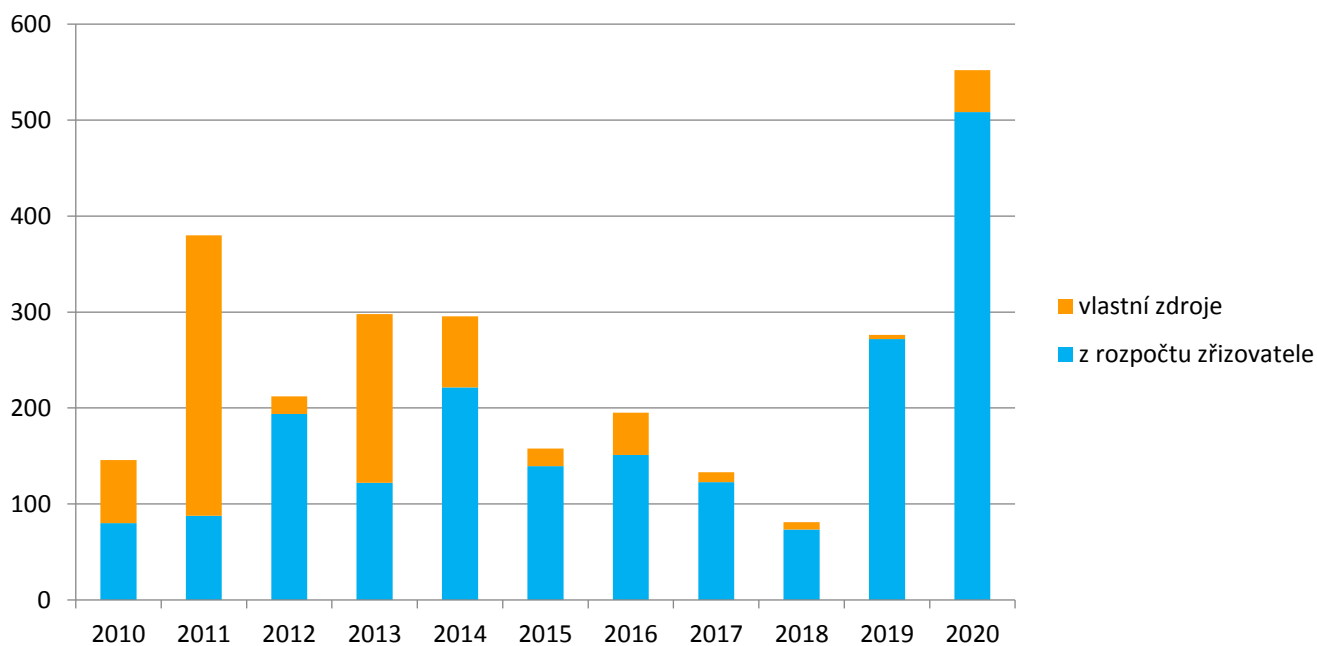
rok 2020 – distanční výuku v souvislosti s COVID 19 se projevila ve snížení nákladů na vodné a stočné, elektrickou energii a plyn. Snížení nákladů se neprojevilo v nákladech na teplo. Podrobným rozбором bylo zjištěno, že sice spotřeba v GJ byla významně nižší než v předcházejících letech, ale zároveň došlo ke zvýšení ceny za 1 GJ. Velký vliv na náklady na vytápění má omezení doplňkové činnosti v roce 2020. Budova je temperována i v době kdy neprobíhá výuka a právě pronájmy v doplňkové činnosti pokryly část spotřeby. V předcházejících letech náklady na teplo hrazené z doplňkové činnosti činily 8 – 10 % z celkových nákladů, v roce 2020 jen 2%.



**Srovnání výše nákladů na pořízení dlouhodobého hmotného majetku – učební pomůcky a finančních zdrojů, ze kterých byly hrazeny**

tis. Kč

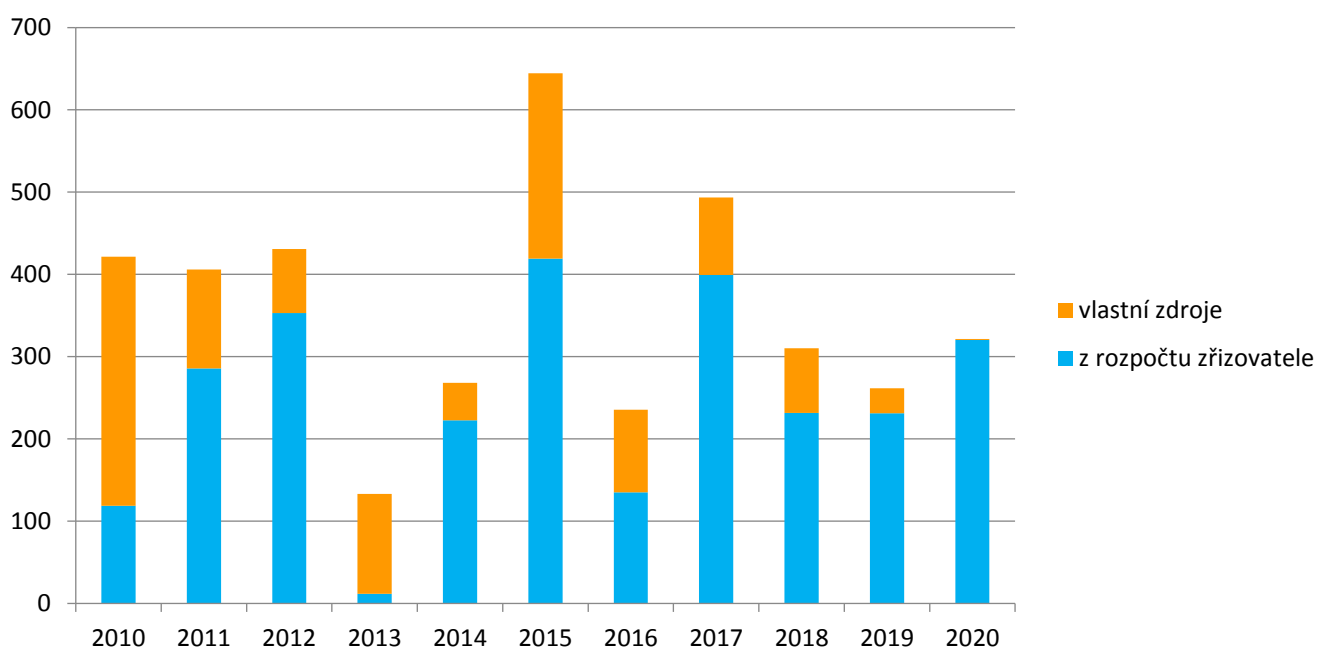
	hrazeno z rozpočtu zřizovatele	hrazeno z vlastních zdrojů	částka celkem
2010	80,06	65,72	145,78
2011	87,56	292,37	379,93
2012	193,93	18,18	212,08
2013	121,98	175,80	297,78
2014	221,64	73,83	295,47
2015	139,52	18,40	157,92
2016	151,04	44,06	195,10
2017	122,82	10,28	133,10
2018	73,34	7,66	81,00
2019	272,01	4,23	276,24
2020	508,38	43,76	552,14



**Srovnání výše nákladů na pořízení dlouhodobého hmotného majetku – provoz, vybavení učeben a finančních zdrojů, ze kterých byly hrazeny**

v tis. Kč

	hrazeno z rozpočtu zřizovatele	hrazeno z vlastních zdrojů	částka celkem
2010	118,68	302,72	421,40
2011	285,75	120,40	406,15
2012	353,02	77,90	430,92
2013	11,75	121,26	133,01
2014	222,65	45,43	268,08
2015	419,22	225,48	644,70
2016	135,27	100,28	235,55
2017	399,32	94,38	493,70
2018	231,71	78,47	310,18
2019	261,52	30,29	261,52
2020	320,39	1,02	321,41



Z přehledu financování nákladů na drobný dlouhodobý majetek jak učební pomůcky, tak „ostatní drobný dlouhodobý majetek“ vyplývá, že se organizace aktivně podílí na získávání finančních prostředků z jiných zdrojů - od sponzorů, z dotací a grantů. Z těchto finančních darů byla vybavena novým nábytkem mateřská škola, učebna výtvarné výchovy, učebna školní družiny a školního klubu, učebna pracovního vyučování, třídy základní školy byly vybaveny novými tabulemi. Obnovu inventáře nábytku můžeme realizovat také díky dotacím zřizovatele.

Částky poskytnuté zřizovatelem na obnovu inventáře:

- rok 2015 - částka 300 tis. Kč na nové vybavení internátu nábytkem
- rok 2017 - částka 120 tis. Kč na obnovu zařízení školní jídelny (stoly a židle)
- rok 2018 - částka 219,5 tis. Kč na vybavení školní jídelny nerezovými pracovními stoly a novými výdejními pulty
- rok 2020 – částka 180 tis. Kč na obnovu nábytku učebny chemie

### 2. 3. Výsledek hospodaření – rozbor výsledku hospodaření v hlavní a doplňkové činnosti, krytí hospodářského výsledku, návrh na rozdělení výsledku hospodaření do peněžních fondů organizace.

Výsledek hospodaření v hlavní činnosti celkem: 0,00 Kč

Výsledek hospodaření v doplňkové činnosti celkem: 39 664,22 Kč

**Výsledek hospodaření celkem: 39 664,22 Kč**

Výsledek hospodaření je kryt v plné výši finančními prostředky na běžném účtu organizace.

#### **Návrh na rozdělení výsledku hospodaření do peněžních fondů:**

- rezervní fond 39 664,22 Kč

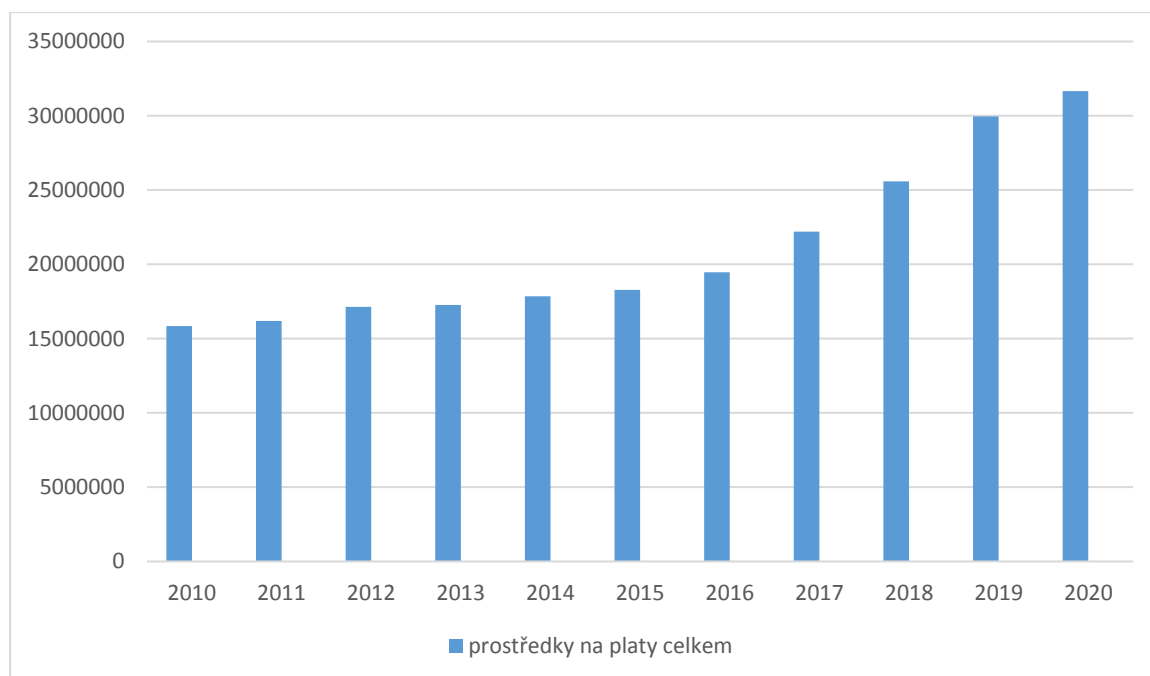
Podrobný rozbor nákladů a výnosů z hlavní činnosti je uveden v bodu 2.1. a doplňkové činnosti je uveden v bodu 6. této zprávy.

### 3. Mzdové náklady a zaměstnanci, průměrný plat

#### Vývoj objemu prostředků na platy

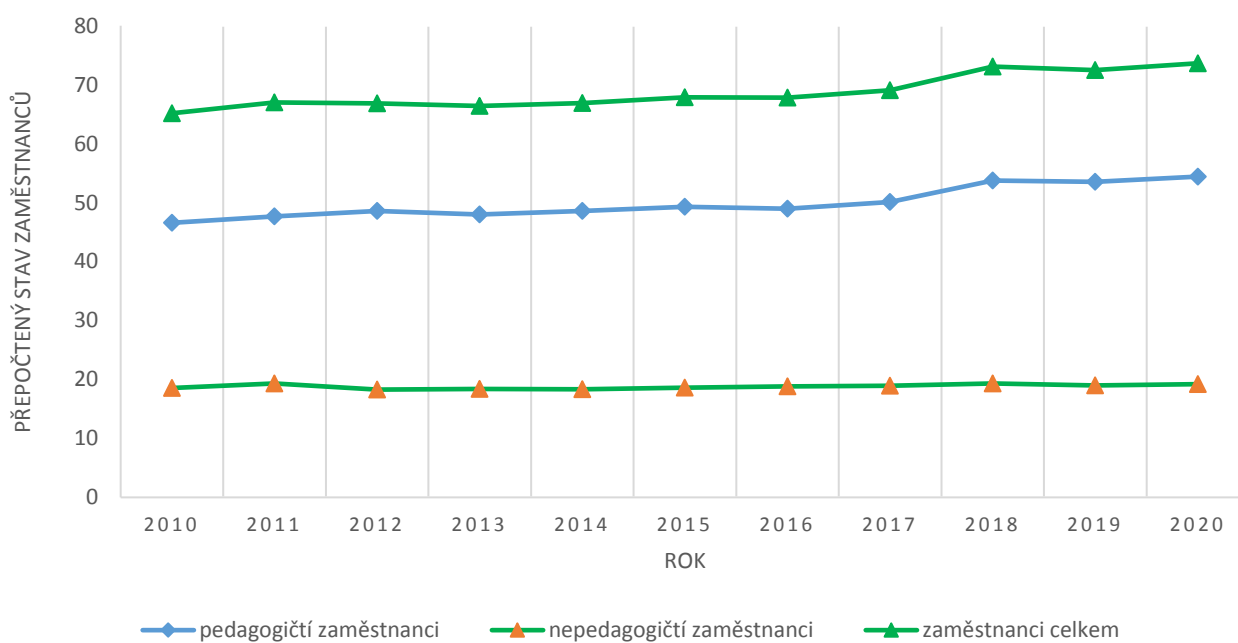
v Kč

rok	prostředky na platy z MŠMT	prostředky na platy z jiných zdrojů (KÚ, DČ, FO, ESF)	prostředky na platy celkem
2010	15 755 622	93 894	15 849 516
2011	16 043 772	156 248	16 200 020
2012	17 015 520	117 388	17 132 908
2013	17 173 760	101 270	17 275 030
2014	17 700 432	141 313	17 841 745
2015	18 083 028	187 192	18 270 220
2016	19 253 641	203 999	19 457 640
2017	22 044 398	163 336	22 207 734
2018	25 363 648	216 894	25 580 542
2019	29 736 469	228 682	29 965 151
2020	31 306 710	356 342	31 663 052



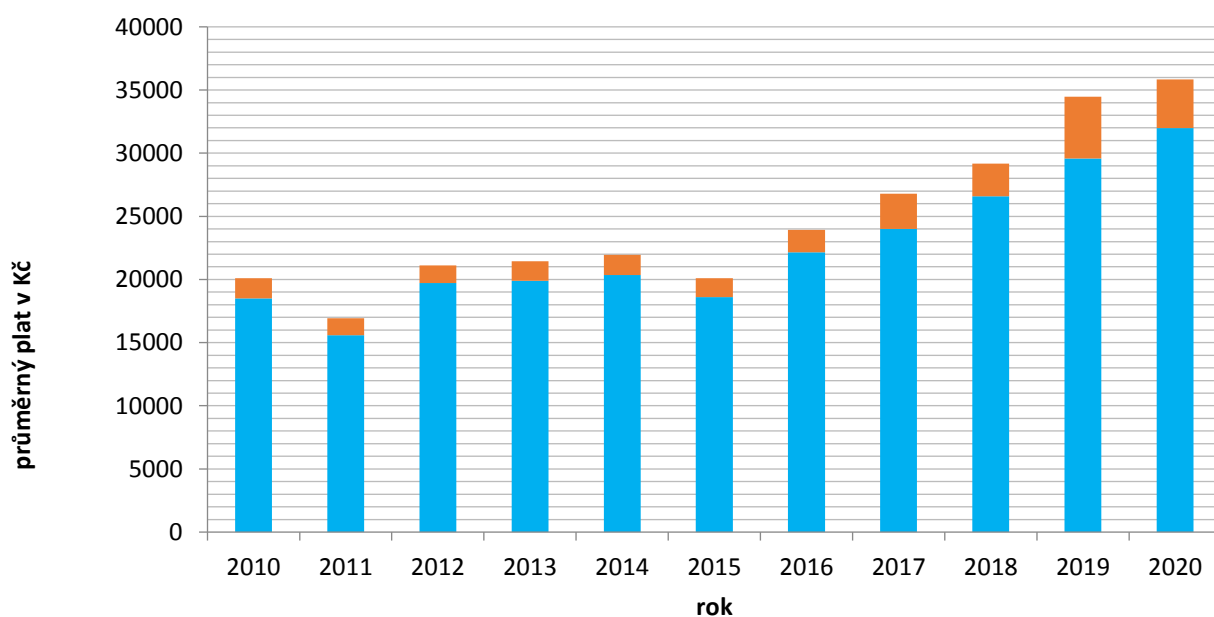
## Vývoj přepočteného stavu zaměstnanců

	Přepočtený stav zaměstnanců										
	2010	2011	2012	2013	2014	2015	2016	2017	2018	2019	2020
Zaměstnanci celkem	65,15	66,97	66,84	66,38	66,90	67,87	67,78	69,06	73,06	72,47	73,63
Pedagogičtí zaměstnanci	46,57	47,65	48,56	47,98	48,56	49,27	48,95	50,10	53,74	53,50	54,41
Nepedagogičtí zaměstnanci	18,58	19,32	18,28	18,40	18,34	18,60	18,83	18,96	19,32	18,97	19,22



## Průměrný plat zaměstnanců – celkem za organizaci

	rok										
	2010	2011	2012	2013	2014	2015	2016	2017	2018	2019	2020
Průměrná nároková složka v Kč	18 496	18 583	19 730	19 893	20 350	18 613	22 151	23 995	26 576	29 575	31 982
Průměrná nenároková složka v Kč	1 613	1 349	1 390	1 555	1 594	1 486	1 772	2 803	2 600	4 882	3 853
<b>Průměrný plat celkem v Kč</b>	<b>20 109</b>	<b>19 932</b>	<b>21 120</b>	<b>21 448</b>	<b>21 944</b>	<b>20 099</b>	<b>23 923</b>	<b>26 798</b>	<b>29 176</b>	<b>34 457</b>	<b>35 835</b>



Objem prostředků na platy tzv. normativní rozpočet stanovoval do roku 2019 zřizovatel – Krajský úřad Moravskoslezského kraje. Výše celkové částky prostředků na platy byla závislá na počtech dětí a žáků, stanovených normativech pro jednotlivé kategorie dětí a žáků, výši nápočtového koeficientu zohledňujícího postižení žáků a stanovení výše mimotarifních složek platu.

Od roku 2020 je část objemů prostředků na platy (pracovníci MŠ, ZŠ a ŠD) stanovovány dle Phmax, oddělení internátu, školního klubu, školní jídelny a SPC stanovuje zřizovatel. Vzhledem k situaci související s Covid 19 v roce 2020 kdy velká část zaměstnanců byla v pracovní neschopnosti nebo karanténě nelze zhodnotit efektivitu tohoto financování.

## Skutečnosti, které měly vliv na výši průměrného platu:

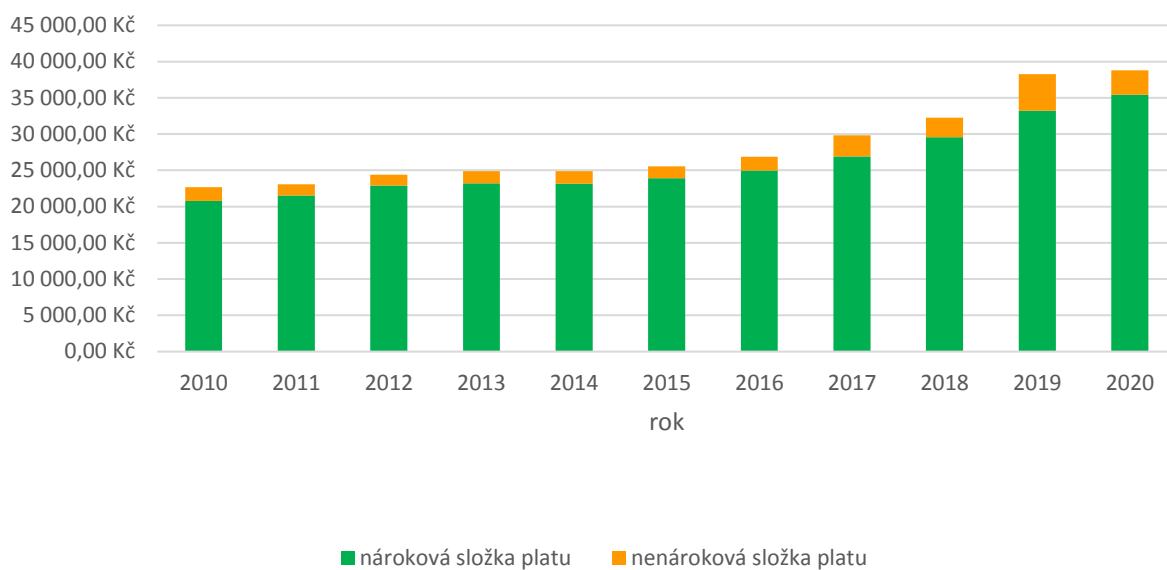
- rok 2010 - Pokles průměrné mzdy v roce 2010 – snížení nenárokových složek u všech zaměstnanců v návaznosti na stanovený limit mzdových prostředků
- rok 2011 - pokles průměrné mzdy v roce 2011 – snížení objemu mezd nepedagogických pracovníků na úroveň 90% mzdových prostředků roku 2010 – pokyn MŠMT
- rok 2012, 2013 - mírný nárůst průměrné mzdy v letech 2012, 2013 - vyšší limit mzdových prostředků – návaznost na zvýšení počtu žáků v základní škole, školní družině a více dětí v MŠ s celodenním pobytem.
- rok 2014 - v tomto roce se zvýšil počet pedagogických pracovníků o asistenty pedagoga, kteří jsou zařazeni v 8. platové třídě, což se při výpočtu průměrné mzdy jeví jako pokles průměrné mzdy pedagogických pracovníků. K faktickému poklesu mzdy pedagogických pracovníků nedošlo, naopak od listopadu 2014 byly zvýšeny tarifní mzdy u všech pracovníků organizace.
- rok 2015 – v listopadu 2015 došlo k opětovnému zvýšení tarifních mezd zaměstnanců
- rok 2016 – zvýšení tarifních mezd všech zaměstnanců a posílení mimotarifních složek (účelová dotace MŠMT)
- rok 2017 – zvýšení tarifních platů nepedagogických zaměstnanců od 1. 7. 2017 a zvýšení tarifních platů všech zaměstnanců od 1. 11. 2017, změna financování asistentů pedagoga – nové rediagnostiky žáků, navýšení prostředků na platy asistentů pedagoga dle NFN kódů
- rok 2018 – zvýšení tarifních platů v roce 2017 se promítlo do celého kalendářního roku
- rok 2019 – zvýšení platových tarifů od 1. 1. 2019, posílení mezd – vyrovnání mezikrajových rozdílů
- rok 2020 – zvýšení tarifních platů od 1. 1. 2020

Z níže uvedených přehledů vývoje jak průměrného platu celkem, tak porovnáním vývoje průměrné nárokové a nenárokové složky platu pedagogických a nepedagogických zaměstnanců vyplývá, že v letech 2010 – 2018 byla průměrná nenároková složka pedagogických zaměstnanců pod hranicí 10% průměrného platu. U nepedagogických zaměstnanců se průměrná nenároková složka dostala na hranici 13% průměrného platu.

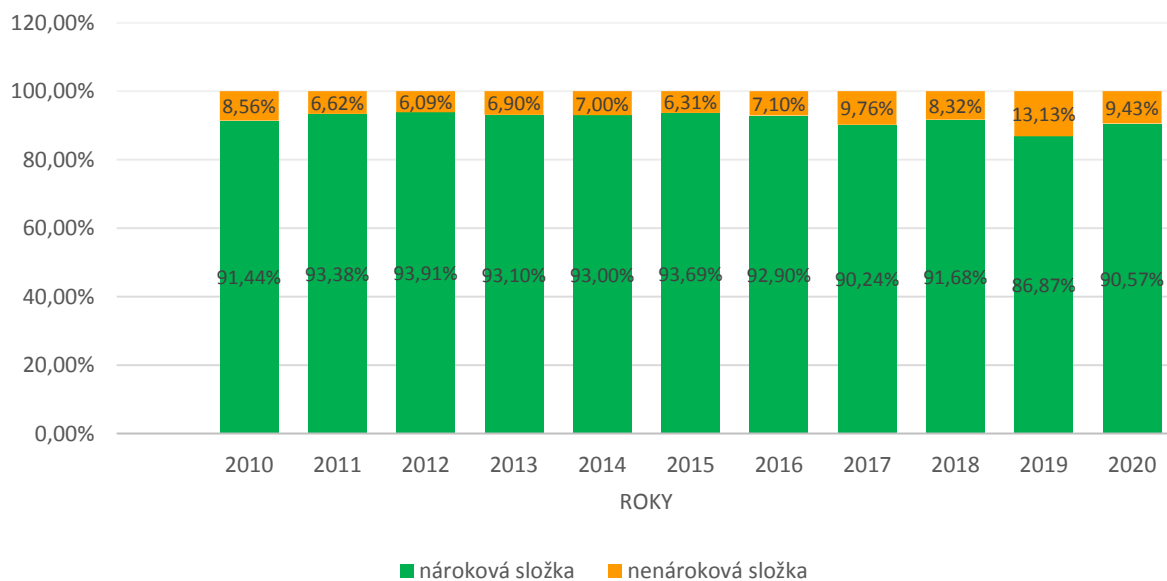
V roce 2019 došlo k mírnému zlepšení poměru nárokových a nenárokových složek platu tj. průměrná nenároková složka u pedagogických zaměstnanců činila 13,13 % a u nepedagogických zaměstnanců 19,71%.

## Vývoj průměrného platu, nárokových a nenárokových složek platu pedagogických pracovníků

	2010	2011	2012	2013	2014	2015	2016	2017	2018	2019	2020
Průměrná nároková složka platu	20 758	21 550	22 912	23 188	23 160	23 933	24 979	26 901	29 578	33 241	35 431
Průměrná nenároková složka platu	1 942	1 527	1 486	1 719	1 744	1 611	1 909	2 908	2 685	5 024	3 690
<b>Průměrný plat celkem</b>	<b>22 700</b>	<b>23 077</b>	<b>24 398</b>	<b>24 907</b>	<b>24 904</b>	<b>25 544</b>	<b>26 888</b>	<b>29 809</b>	<b>32 263</b>	<b>38 265</b>	<b>39 121</b>



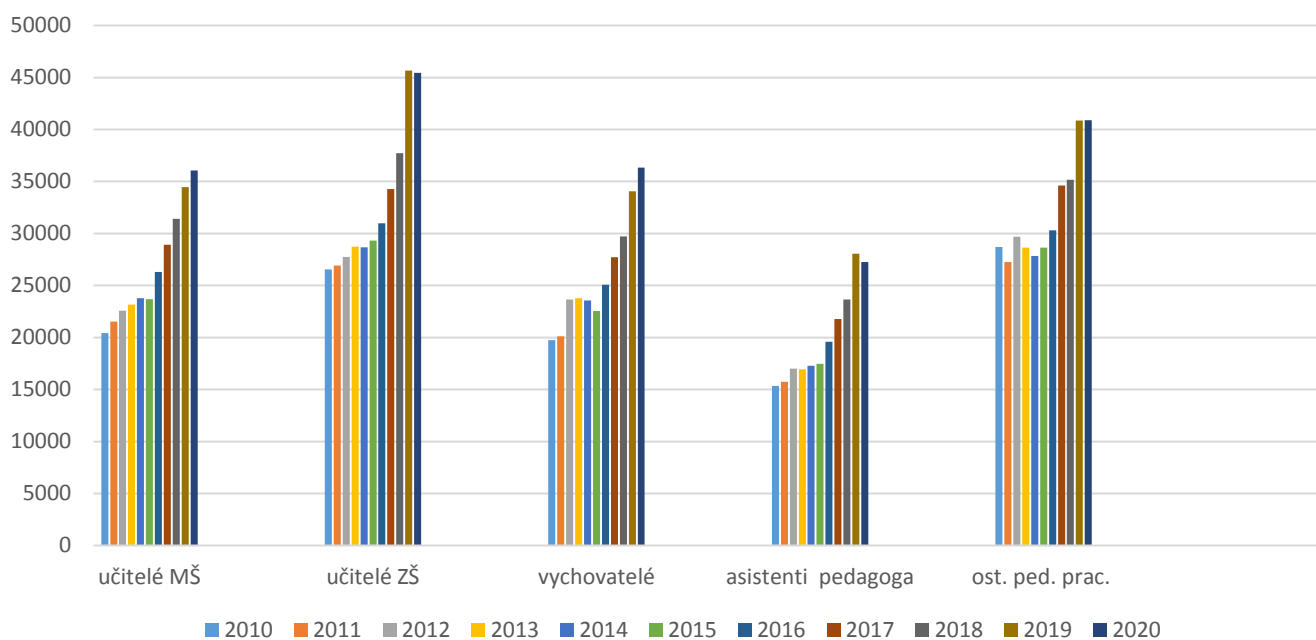
## Procentuální poměr nárokových a nenárokových složek průměrného platu pedagogických pracovníků





## Vývoj průměrného platu pedagogických pracovníků dle kategorií

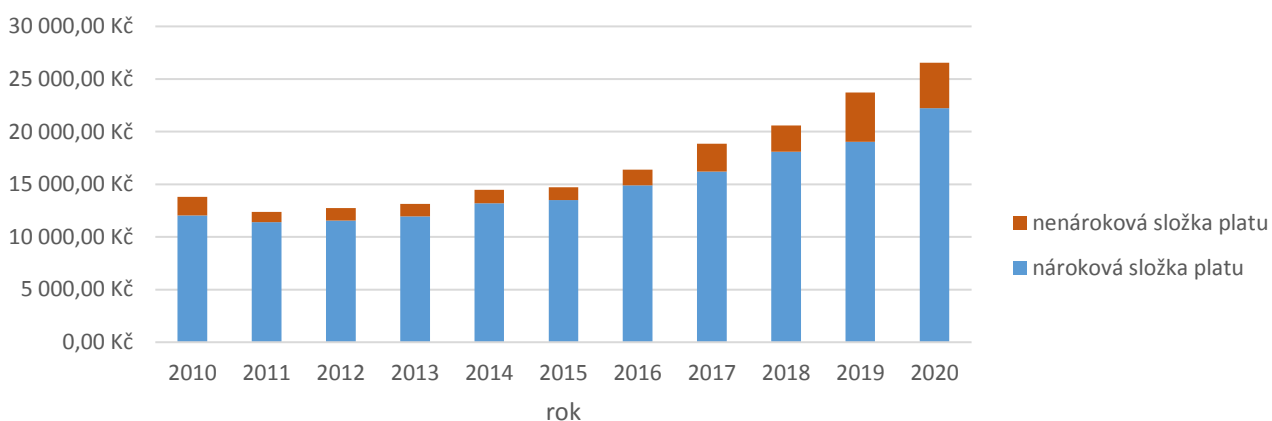
	2010	2011	2012	2013	2014	2015	2016	2017	2018	2019	2020
učitelky MŠ	20 435	21 527	22 567	23 168	23 780	23 691	26 300	28 932	31 414	34 461	36 075
učitelé a učitelky ZŠ	26 548	26 911	27 736	28 744	28 674	29 310	30 978	34 287	37 731	45 655	45 463
vychovatelé	19 735	20 120	23 659	23 792	23 570	22 540	25 060	27 704	29 707	34 048	36 339
asistenti pedagoga	15 335	15 760	17 022	16 950	17 282	17 476	19 583	21 788	23 649	28 068	27 243
ostatní pedagogičtí pracovníci (SPC)	28 693	27 255	29 674	28 632	27 829	28 630	30 298	34 611	35 155	40 851	40 890



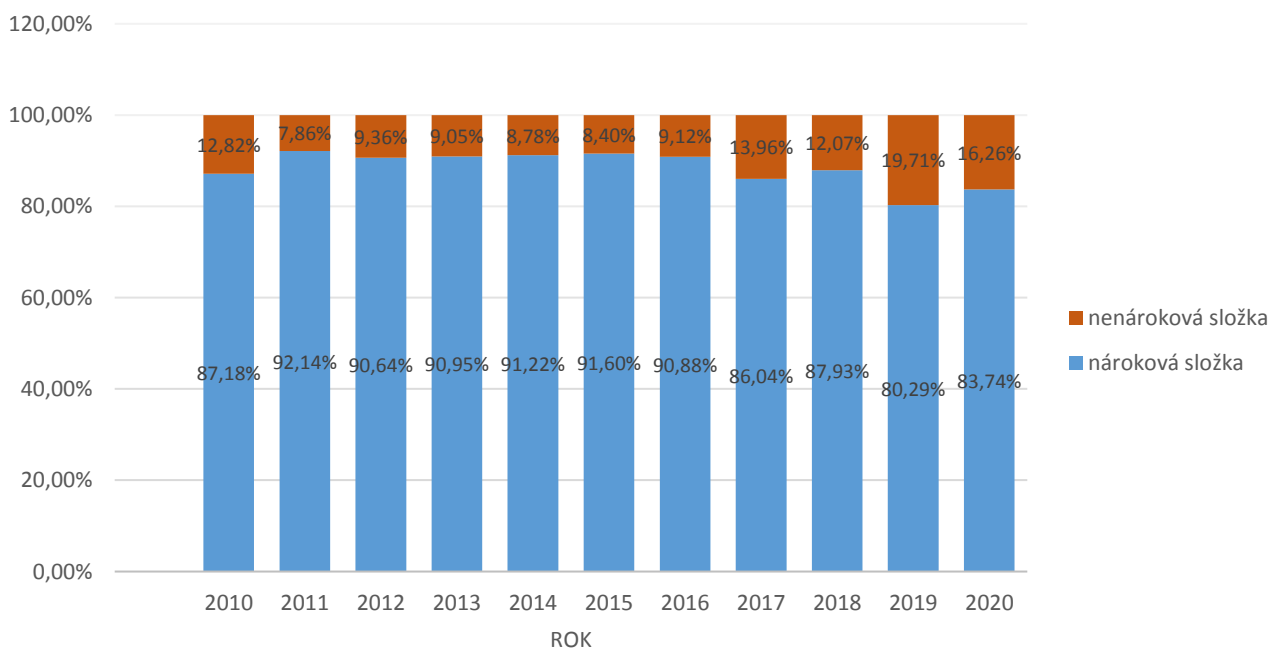
Průměrný plat kategorie učitelů ZŠ je nižší i přesto, že od 1. 1. 2021 byly zvýšeny tarifní mzdy. Podrobným rozбором bylo zjištěno, že v roce 2020 v souvislosti s COVID 19 byli pracovníci této kategorie v pracovní neschopnosti, karanténě, čerpali OČR více než v předcházejících letech, ale přepočtený stav pracovníků se nesnížil. Náhrady za PN vyplacené zaměstnavatelem jsou nižší než plat a dávky PN vyplacené ČSSZ se do objemu vyplaceným mezd nepromítanou vůbec. Při počtu dnů pracovní neschopnosti to za rok 2020 činilo 0,1616 úvazku. Pokud by se absence z důvodu PN, karantény a OČR pohybovala na úrovni předcházejících let, byl by průměrný plat učitelů ZŠ cca 47 052,-- Kč. Na průměrný plat má vliv výše vyplacených odměn. V roce 2019 bylo na odměnách učitelů ZŠ vyplaceno o 447 295,-- Kč více než v roce 2020.

## Vývoj průměrného platu, nárokových a nenárokových složek platu nepedagogických pracovníků

	2010	2011	2012	2013	2014	2015	2016	2017	2018	2019	2020
Průměrná nároková složka platu	12 041	11 417	11 558	11 960	13 214	13 493	14 909	16 211	18 107	19 047	22 219
Průměrná nenároková složka platu	1 770	974	1 193	1 190	1 272	1 237	1 496	2 630	2 485	4 675	4 314
<b>Průměrný plat celkem</b>	<b>13 811</b>	<b>12 391</b>	<b>12 751</b>	<b>13 150</b>	<b>14 486</b>	<b>14 730</b>	<b>16 405</b>	<b>18 841</b>	<b>20 592</b>	<b>23 722</b>	<b>26 533</b>

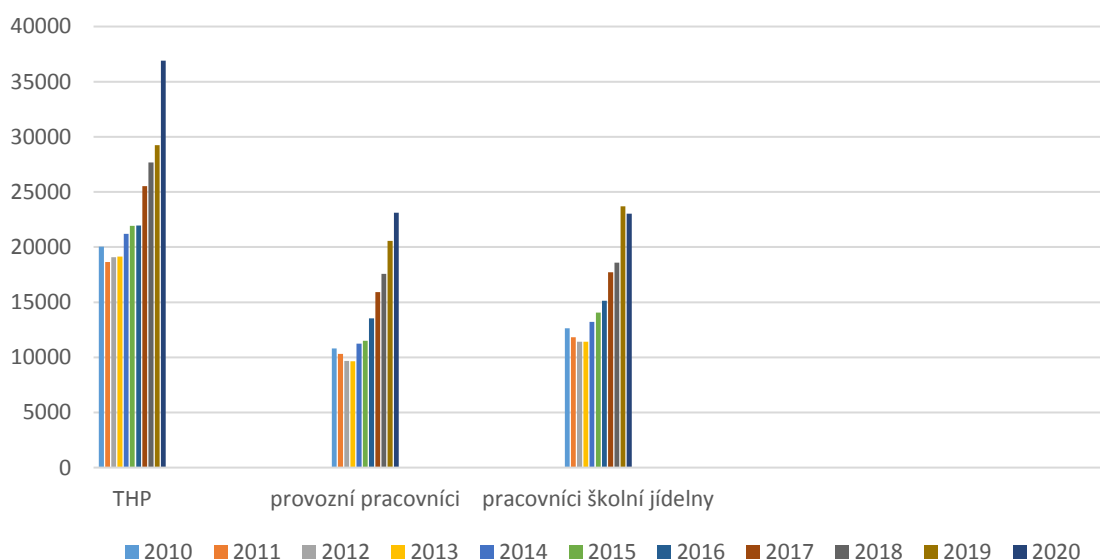


## Procentuální poměr nárokových a nenárokových složek průměrného platu nepedagogických zaměstnanců



## Vývoj průměrného platu nepedagogických pracovníků dle kategorií

	2010	2011	2012	2013	2014	2015	2016	2017	2018	2019	2020
THP	20 045	18 633	19 071	19 138	21 211	21 936	21 942	25 512	27 672	29 239	36 907
provozní pracovníci	10 798	10 311	9 674	9 658	11 229	11 512	13 548	15 910	17 558	20 577	23 122
pracovníci školní jídelny	12 623	11 402	11 402	11 420	13 202	14 058	15 118	17 714	18 592	23 689	23 032



Pokles průměrné mzdy u pracovníků školní jídelny – dlouhodobá pracovní neschopnost kuchařky.

## Uskutečněné zahraniční pracovní cesty

V roce 2020 nebyly uskutečněny zahraniční pracovní cesty.

## 4. Komentář k přehledu o plnění plánu hospodaření

V důsledku covidové situace v roce 2020 byla škola včetně školní jídelny uzavřena. Byly zrušeny veškeré akce – školení, školy v přírodě, návštěvy pracovník SPC v jiných zařízeních – integrace.

Z tohoto důvodu byly skutečné náklady nižší, než bylo původně plánováno.

### **Účet 501 – spotřeba materiálu**

Nižší spotřeba potravin, PHM

### **Účet 512 – spotřeba energie**

Nižší spotřeba energie – po dobu distanční výuky nastaven útlumový režim

### **Účet 518 – ostatní služby**

Neuskutečnily se plánované akce - doprava na akce MŠ a ZŠ (plavání, plnění průřezových témat, ŠvP MŠ - hrazené z grantu)

### **Účet 558 – náklady z drobného dlouhodobého majetku**

V roce 2020 mimořádná dotace MŠMT na nákup ICT techniky ve výši 480 000,-- Kč

### **Účet 569 – ostatní finanční náklady**

Neuskutečněné akce školy

### **Účet 591 – daň z příjmů**

V roce 2020 byla úroková sazba běžného účtu nižší než byl původní předpoklad, a proto je daň z úroku nižší než plán.

### **Účet 602 – výnosy z prodeje služeb, Účet 603 – výnosy z pronájmů**

Uzavření školy z důvodu COVID 19 – nižší výnosy za stravování, pobyt v MŠ, ŠD, ŠK, úhrada za pobyt na internátě školy, omezení doplňkové činnosti.

### **Účel 648 – čerpání fondů**

V roce 2020 byl čerpán fond odměn.

### **Účet 649 ostatní výnosy z činnosti**

Zaúčtováno bezúplatné nabytí ochranných pracovních pomůcek (roušky, respirátory, dezinfekční prostředky z MSK a MMO)

### **Účet 662 – úroky**

V roce 2020 byl objem finančních prostředků na běžném účtu vyšší, než byl původní předpoklad (vyšší dotace zřizovatele v souvislosti se zvýšením platů a zákonných odvodů), současně došlo ke zvýšení úrokové sazby, a proto jsou úrokové výnosy z finančních prostředků vyšší než byl původní předpoklad.

### **Účet 669 - ostatní finanční výnosy**

Neuskutečněné akce z důvodu COVID 19

## 5. Péče o spravovaný majetek

### Investiční činnost

**Pořízení majetku hrazeného z investičního fondu celkem: 2 384,60 tis. Kč**

V roce 2020 bylo z FRM pořízeno: osobní vozidlo KIA, rieder – traktor, technické zhodnocení budovy realizací II. etapy rekonstrukce elektřiny, rekonstrukci učebny chemie, technické zhodnocení zabezpečovacího systému

Podrobný rozpis viz. bod 7

### Údržba a opravy

**Opravy nemovitého majetku v roce 2020 v celkové hodnotě 261,89 tis.Kč**

v tom:

- |  |                |
|--|----------------|
| • výměna podlahových krytin v učebnách | 101,78 tis. Kč |
| • výměna části potrubí TUV             | 153,85 tis. Kč |
| • oprava prasklého potrubí             | 6,26 tis. Kč   |

opravy nemovitého majetku byly financovány z těchto zdrojů:

- |                       |                |
|-----------------------|----------------|
| ➤ provozní prostředky | 255,63 tis. Kč |
| ➤ pojistné plnění     | 6,26 tis. Kč   |

## Opravy movitého majetku v roce 2020 v celkové hodnotě

56,42 tis.Kč

v tom:

• oprava průmyslové pračky	27,69 tis. Kč
• oprava služ. vozidel	14,02 tis. Kč
• oprava kopírky, tiskárny	1,89 tis. Kč
• oprava TV nářadí	10,72 tis. Kč
• drobné opravy inventáře	2,10 tis. Kč

opravy movitého majetku byly financovány z těchto zdrojů:

➤ provozní prostředky	56,42 tis. Kč
-----------------------	---------------

V roce 2020 byla prováděna běžná údržba budov a zařízení vlastními zaměstnanci organizace i dodavatelskými firmami.

Nadále přetrvává havarijní stav odpadů v budově školy. Tato akce byla zahrnuta do plánu investic zřizovatele a bude provedena v roce 2021.

## Majetek organizace a inventarizace majetku

Hodnota majetku ve správě organizace v pořizovací ceně: 65 130 155,69 Kč

z toho:

hodnota budov (počet budov 3)	39 116 575,04 Kč
hodnota hřiště	3 262 037,10 Kč
hodnota zpevněné plochy před garážemi	241 201,56 Kč
hodnota pozemků	7 052 080,00 Kč
samostat. hmotné mov. věci a soubory mov. věcí	3 807 726,61 Kč
drobný dlouhodobý hmotný majetek	11 130 238,28 Kč
software	67 408,00 Kč
drobný dlouhodobý nehmotný majetek	452 888,10 Kč

Evidence hmotného a nehmotného majetku je vedena SW Evidence majetku. Je zachováno členění na učební pomůcky a ostatní provozní majetek. Dle vnitřní účetní směrnice je za DDHM považována věc s hodnotou vyšší než 100,-- Kč a dobou použitelnosti delší než jeden rok. V podrozvahové evidenci je evidováno ložní prádlo pro internát, vybavení školní kuchyňky (drobný majetek s hodnotou nižší než 100,-- Kč a dobou použitelnosti delší než jeden rok) a drobný majetek pro školní jídelnu (majetek s pořizovací hodnotou nižší než 100,- Kč a dobou použitelnosti delší než jeden rok).

Organizace vede evidenci zásob, které jsou v souladu s platnými předpisy považovány za skladový materiál . Organizace účtuje o těchto skladech:

- sklad potravin
- sklad čisticích prostředků
- sklad PHM
- sklad náhradních dílů na PC a tonerů

Dohoda o hmotné odpovědnosti za svěřený majetek je sepsána se 6 pracovníky, dohoda o obecné odpovědnosti s 24 pracovníky.

Periodická inventarizace majetku, pohledávek a závazků byla v organizaci provedena k 31.12.2020. Při inventarizaci nebyly zjištěny rozdíly mezi účetním a fyzickým stavem.

## Pronájem svěřeného movitého majetku

Organizace má uzavřeny smlouvy na pronájem tělocvičny vždy na dobu maximálně jednoho roku. Úhrada za 1 hodinu činí 300,-- Kč .

Finanční prostředky získané pronájmem jsou velkým přínosem do rozpočtu organizace, v roce 2020 byly pronájemy značně omezeny z důvodu opatření v souvislosti s COVID 19.

Jakmile bude možnost tělocvičnu pronajímat započneme s doplňkovou činností. Smlouvy s nájemci máme uzavřeny.

Ceny za hodinu pronájmu jsou srovnatelné s cenou v místě obvyklou.

## Pojistné události

V roce 2020 došlo k 4 pojistným událostem:

- 1 žák základní školy měl úraz – poj. událost uzavřena, odškodněna
- prasklá odpadní trubka – poj. událost uzavřena – poj. plnění ve výši 5 613- Kč
- zatopení sklepů ve školní jídelně – poj. událost uzavřena – poj. plnění ve výši 22 974,-- Kč
- zatopení sklepů v hlavní budově – poj. událost v řešení

## 6. Vyhodnocení přínosu doplňkové činnosti

Organizace má tyto doplňkové činnosti:

1. Pořádání rekvalifikačních odborných a vzdělávacích kurzů, školení a jiných vzdělávacích akcí včetně zprostředkování
2. Hostinská činnost
3. Pronájem majetku
4. Ubytovací služby
5. Provozování tělovýchovných a sportovních zařízení a organizování sportovní činnosti
6. Mimoškolní výchova a vzdělávání, výchovné, relaxační, zotavovací akce a sportovní kurzy

V roce 2020 organizace provozovala v doplňkové činnosti hostinskou činnost a provozování tělovýchovných a sportovních zařízení a organizování sportovní činnosti (nájem tělocvičny) a pronájem majetku (pronájem místností pro konání voleb).



## Kalkulace režijních nákladů – pronájem tělocvičny v roce 2020

<b>Energie</b>	cena za 1 hodinu pronájmu
teplo	51,72 Kč
el. energie	12,12 Kč
voda	9,24 Kč
<b>Materiál</b>	
čistící , hygienické a toaletní prostř.	2,20 Kč
dezinfekční prostředky	0,72 Kč
ost. úklidový materiál	0,77 Kč
<b>Služby</b>	
revize el. zařízení	2,75 Kč
revize has. přístrojů	0,55 Kč
revize těl. nářadí	0,55 Kč
likvidace kom. odpadu	2,09 Kč
odpisy majetku	13,77 Kč
<b>osobní náklady</b>	
mzdy	131,00 Kč
soc. poj.	32,54 Kč
zdrav. Poj.	11,81 Kč
FKSP	2,62 Kč
zák. pojištění	0,55 Kč
Režijní náklady na 1 hodinu celkem	275,00 Kč
Zisk na 1 hodinu pronájmu	25,00 Kč
<b>Cena: za 1 hodinu provou tělocvičny celkem</b>	<b>300,00 Kč</b>

**Kalkulace režijních nákladů a finančního normativu potravin – hostinská činnost  
v roce 2020**

	snídaně	přesnídávka	oběd	svačinka	večeře
mzdy	4,50 Kč	4,50 Kč	24,50 Kč	4,50 Kč	18,50 Kč
soc. poj	1,12 Kč	1,12 Kč	6,08 Kč	1,12 Kč	4,59 Kč
zdrav. poj.	0,41 Kč	0,41 Kč	2,20 Kč	0,41 Kč	1,67 Kč
FKSP	0,09 Kč	0,09 Kč	0,49 Kč	0,09 Kč	0,37 Kč
zák. poj.	0,02 Kč	0,02 Kč	0,10 Kč	0,02 Kč	0,08 Kč
teplo	0,40 Kč	0,40 Kč	1,35 Kč	0,40 Kč	1,10 Kč
el. en.	0,22 Kč	0,22 Kč	0,80 Kč	0,22 Kč	0,65 Kč
voda	0,15 Kč	0,15 Kč	0,43 Kč	0,15 Kč	0,35 Kč
plyn	0,10 Kč	0,10 Kč	0,28 Kč	0,10 Kč	0,21 Kč
materiál - tonery	0,01 Kč	0,01 Kč	0,05 Kč	0,01 Kč	0,04 Kč
materiál - kanc. potr.	0,01 Kč	0,01 Kč	0,02 Kč	0,01 Kč	0,02 Kč
čist. hyg. a toal. prostředky	0,10 Kč	0,10 Kč	0,41 Kč	0,10 Kč	0,33 Kč
dez. prostředky	0,04 Kč	0,04 Kč	0,14 Kč	0,04 Kč	0,12 Kč
ostatní úklidový materiál	0,04 Kč	0,04 Kč	0,14 Kč	0,04 Kč	0,12 Kč
ostatní provozní materiál	0,04 Kč	0,04 Kč	0,14 Kč	0,04 Kč	0,12 Kč
služby - internet	0,01 Kč	0,01 Kč	0,02 Kč	0,01 Kč	0,02 Kč
služby telefony	0,03 Kč	0,03 Kč	0,13 Kč	0,03 Kč	0,11 Kč
služby - revize plyn	0,01 Kč	0,01 Kč	0,03 Kč	0,01 Kč	0,03 Kč
služby - revize elek.	0,03 Kč	0,03 Kč	0,10 Kč	0,03 Kč	0,08 Kč
služby - revize PO	0,01 Kč	0,01 Kč	0,02 Kč	0,01 Kč	0,02 Kč
služby - SW	0,06 Kč	0,06 Kč	0,22 Kč	0,06 Kč	0,18 Kč
služby - rev. výtahy	0,01 Kč	0,01 Kč	0,03 Kč	0,01 Kč	0,02 Kč
služby - revize zabez. zař.	0,01 Kč	0,01 Kč	0,01 Kč	0,01 Kč	0,01 Kč
služby - likv.odpadu	0,02 Kč	0,02 Kč	0,08 Kč	0,02 Kč	0,07 Kč
odpisy majetku	0,06 Kč	0,06 Kč	0,23 Kč	0,06 Kč	0,19 Kč
<b>režie celkem:</b>	<b>7,50 Kč</b>	<b>7,50 Kč</b>	<b>38,00 Kč</b>	<b>7,50 Kč</b>	<b>29,00 Kč</b>
<b>zisk</b>	<b>0,50 Kč</b>	<b>0,50 Kč</b>	<b>2,00 Kč</b>	<b>0,50 Kč</b>	<b>1,00 Kč</b>
<b>režie celkem:</b>	<b>8,00 Kč</b>	<b>8,00 Kč</b>	<b>40,00 Kč</b>	<b>8,00 Kč</b>	<b>30,00 Kč</b>

Finanční normativ potravin u obědů a večeří je stanoven pro dospělé strážníky. Pokud by organizace poskytovala oběd a večeři žákům bude finanční normativ potravin stanoven dle věkové kategorie žáků, režijní náklady na jednotlivá jídla – viz tabulka.

Finanční normativy potravin jídel dle věkových kategorií, které škola nabízí v doplňkové činnosti

	žáci			dospělé osoby
	7-10 let	11-14 let	15 let a více	
snídaně	13,00 Kč	13,00 Kč	14,00 Kč	x
přesnídávka	10,00 Kč	10,00 Kč	11,00 Kč	x
oběd	x	x	x	36,00 Kč
svačina	10,00 Kč	10,00 Kč	11,00 Kč	x
večeře	x	x	x	26,00 Kč

Cena stravenek jídel, které škola nabízí v doplňkové činnosti – finanční normativ dle věkových kategorií včetně režijních nákladů a zisku:

	žáci			dospělé osoby
	7-10 let	11-14 let	15 let a více	
snídaně	20,00 Kč	21,00 Kč	22,00 Kč	x
přesnídávka	18,00 Kč	18,00 Kč	19,00 Kč	x
oběd	x	x	x	76,00 Kč
svačina	18,00 Kč	18,00 Kč	19,00 Kč	x
večeře	x	x	x	56,00 Kč

## Náklady a výnosy v doplňkové činnosti v roce 2020

		hostinská činnost	pronájem majetku	provozování tělovýchovných a sportovních zařízení a organizování sportovní činnosti (pronájmy)	celkem
náklady	potraviny	83 083,17			83 083,17
	materiál	2 056,80		976,62	3 033,42
	energie	6 683,10	1 588,00	19 341,79	27 612,89
	služby	1 489,10		1 572,12	3 061,22
	mzdy	53 205,00		34 672,00	87 877,00
	zák. odvody	18 207,00		11 866,00	30 073,00
	tvorba FKSP	1 064,00		694,00	1 758,00
	odpisy majetku	523,80		3 644,45	4 168,25
<b>náklady celkem</b>		<b>166 311,97</b>	<b>1 588,00</b>	<b>72 766,98</b>	<b>240 666,95</b>
<b>výnosy</b>		<b>170 843,17</b>	<b>30 088,00</b>	<b>79 400,00</b>	<b>280 331,17</b>
<b>výsledek hospodaření v doplňkové činnosti za rok 2020: zisk</b>		<b>4 531,20</b>	<b>28 500,00</b>	<b>6 633,02</b>	<b>39 664,22</b>

Do doplňkové činnosti jídelny patří prodej snídaní, přesnídávek, svačinek a večeří neinternátním dětem a žákům, prodej obědů a večeří cizím strážníkům. Strážníci hradí cenu potravin a režii tj. náklady spojené s přípravou jídel včetně zisku.

### Přínos doplňkové činnosti

Hostinská činnost – přínos spatřujeme hlavně v naplnění kapacity školní jídelny, zachování pracovních míst a maximálního využití zařízení jídelny.

Pronájmem tělocvičny - smlouvy o pronájmu tělocvičny jsou uzavírány vždy na školní rok mimo dobu hlavních prázdnin. Pronájmy tělocvičny jsou pro organizaci finančním přínosem, hlavně v nákladové položce tepla, kdy tyto náklady jsou zčásti hrazeny z nájmu.

Pronájem majetku – v roce 2020 byly pronajaty místnosti pro konání voleb. Cena za energie byla stanovena paušální částkou a dohodnuta mezi pronajímatelem a nájemcem (Úřad městského obvodu Ostrava – Poruba). Vybavení hygienickými potřebami a úklid místností po skončení pronájmu zajistil nájemce. Mimo náklady na energie nevznikly organizaci žádné jiné náklady.

V roce 2020 byla doplňková činnost velmi omezena. Provozování doplňkové činnosti je finančním přínosem pro hospodaření organizace.

V doplňkové činnosti budeme pokračovat i v dalších letech.

## 7. Peněžní fondy

### Fond odměn

Zůstatek k 31. 12. 2020:	310 280,00 Kč	
Kryto finančními prostředky na BÚ	310 280,00 Kč	
• tvorba fondu v roce 2020	111 000,00 Kč	příděl z VH
• čerpání fondu v roce 2020	200 000,00 Kč	

### FKSP

Zůstatek k 31. 12. 2020:	283 591 ,97 Kč	
Kryto finančními prostředky na BÚ a v pokladně	283 591,97 Kč	
• tvorba fondu v roce 2020	638 024,00 Kč	základní příděl
• čerpání fondu v roce 2020 celkem	525 657,52 Kč	
v tom	45 608,00 Kč	stravování
	237 208,00 Kč	rekreace
	198 647,00 Kč	kultura, sport
	92 000,00 Kč	peněžní dary
	5 194,52 Kč	ostatní čerp. fondu

Dle vnitřní směrnice - Zásady k poskytování prostředků z FKSP v roce 2020 – byly prostředky fondu použity takto:

- příspěvek ve výši 8,-- Kč na jedno hlavní jídlo denně pro stávající zaměstnance a bývalé zaměstnance po jejich prvním odchodu do starobního důchodu.
- příspěvek v maximální výši 3 000,-- Kč za kalendářní rok na rekreaci, kulturu nebo sport pro zaměstnance s výší pracovního úvazku do 0,50% plného pracovního úvazku
- příspěvek v maximální výši 6 000,-- Kč za kalendářní rok na rekreaci, kulturu nebo sport pro zaměstnance s výší pracovního úvazku od 0,51% plného pracovního úvazku
- peněžní odměny při životních výročích a to při 50 let věku ve výši 5 000,-- Kč, při 60 let věku 2 000,-- Kč
- ostatní čerpání fondu – drobné pohoštění při setkání zaměstnanců a bývalých zaměstnanců k zahájení školního roku

## Fond rezervní tvořený ze zlepšeného výsledku hospodaření

Zůstatek k 31. 12. 2020:	206 788,18 Kč	
Kryto finančními prostředky na BÚ	206 788,18 Kč	
• tvorba fondu v roce 2020	28 968,93 Kč	příděl z HV
• čerpání fondu v roce 2020 – fond nebyl čerpán		

## Rezervní fond z ostatních titulů

Zůstatek k 31. 12. 2020:	121 570,34 Kč	
Kryto finančními prostředky na BÚ a pokladně	121 570,34 Kč	
• tvorba fondu v roce 2020 celkem	84 864,00 Kč	
v tom dary:		
	10 860,00 Kč	Nadace The Kellner family
	30 000,00 Kč	Vae controls
	10 000,00 Kč	Elektro4FUTURE
	34 004,00 Kč	Nadace WOMEN FOR WOMEN
• čerpání fondu v roce 2020 celkem	70 851,64 Kč	
v tom:		
	34 004,00 Kč	strava žáci – dar WOMEN FOR WOMEN
	4 088,00 Kč	strava žáci – nadace The Kellner family
	30 000,00 Kč	výměna podl. krytiny v učebně chemie
	2 759,64 Kč	učební pomůcky, mat. pro výuku, vybavení tříd

## Investiční fond (fond reprodukce majetku)

Zůstatek k 31. 12. 2020: 904 225,34 Kč

Kryto finančními prostředky na BÚ 904 225,34 Kč

- tvorba fondu v roce 2020 celkem 2 311 032, Kč
  - v tom 431 032,00 Kč tvorba z odpisů majetku
  - 1 870 000,00 Kč dotace zřizovatele
  - 10 000,00 Kč dar
  
- čerpání fondu v roce 2020 celkem 2 384 601,85 Kč
  - v tom 1 600 429,82 Kč technické zhodnocení budovy - rekonstrukce elektřiny
  - 53 665,92 Kč technické zhodnocení budovy – rekonstrukce učebny chemie
  - 59 784,14 Kč technické zhodnocení budovy – instalace školního zvonění
  - 347 952,00 Kč pořízení osobního vozidla KIA
  - 52 900,00 Kč pořízení zahradního riederu - traktor
  - 178 204,00 Kč pořízení 2 ks varných kotlů
  - 91 665,97 Kč modernizace přenosového zařízení - pult centrální ochrany

Volné zdroje FRM budou použity v následujícím období na výměnu osvětlení na internátě školy, opravu venkovního schodiště budovy školy, nákup učebních pomůcek (datapojektor, interaktivní tabule) a opravy majetku většího rozsahu (malování, výměna podlahových krytin).

## 8. Pohledávky organizace

Pohledávky k 31. 12. 2020 celkem:	424 554,69 Kč
v tom:	
odběratelé – vydané faktury fakturované služby za prosinec 2020 byly vyrovnány v lednu 2021	2 365,00 Kč
krátkodobé poskytnuté zálohy	10 300,00 Kč
ubytování na internátě školy	3 200,00 Kč
školní družina, školní klub	2 720,00 Kč
úhrada za pobyt MŠ pohledávky za žáky školy jsou řešeny s rodiči žáků a sociálními odbory,	3 600,00 Kč
poplatek za vedení účtu FKSP vyrovnáno v lednu 2021	102,00 Kč
náklady příštích období licence SW a předplatné časopisů na rok 2021	48 390,45 Kč
dodavatelé – dobropisy z vyúčtování dodávek tepla a el. energie vyrovnáno v lednu a únoru 2020	24 329,73 Kč
úroky z BÚ za 12/2020	1 162,71 Kč
stravné řešeno se zák. zástupci, odborem sociální péče	1 831,00 Kč
dohadné účty aktivní – ESF	326 553,80 Kč



## 9. Závazky organizace

Závazky k 31. 12. 2020 celkem:	5 400 719,06 Kč
v tom:	
faktury dodavatelé	14 328,28 Kč
zaměstnanci – mzdy za 12/2020	2 264 513,00 Kč
soc. a zdravotní pojištění za 12/2020	1 274 285,00 Kč
daň ze mzdy za 12/2020	390 642,00 Kč
ostatní krátkodobé závazky	11 456,00 Kč
vyúčtování daru WOMEN FOR WOMEN vrácení částky za neodebrané obědy žáků – vyrovnáno v lednu 2020	
odvod do rozpočtu zřizovatele	720,00 Kč
krátkodobé přijaté zálohy	141 161,00 Kč
stravné	
dlouhodobé přijaté zálohy	4 800,00 Kč
přijaté zálohy od žáků na šatní skříňky	
výnosy příštích období	27 125,00 Kč
úhrada za pobyt žáků v MŠ, ŠD, ŠK na leden – červen 2021	
úspora potravin HČ + DČ	20 521,17 Kč
ost. krátkodobé přijaté zálohy	25 745,15 Kč
fin. prostř. žáků na nákup sešitů	
úrok – účet FKSP	120,07
dohadné účty pasivní	25 567,46 Kč
předpokládané náklady za období 12/2020, které nebyly dodavateli vyfakturovány – vodné a stočné, plyn – vyrovnáno v lednu 2021	
dlouhodobé přijaté zálohy – ESF	1 199 855,00 Kč

Závazky k 31. 12. 2020 mimo dlouhodobou přijatou zálohu jsou ve lhůtě splatnosti do 30 dnů a jsou kryty fin. prostředky na BÚ. Prostředky ESF jsou kryty fin. prostředky na BÚ ve výši 1 061 104,-- Kč a pohledávkou ve výši 138 751,-- Kč (dohadný účet aktivní).

## **d) Výsledky kontrol**

V roce 2020 nebyly v organizaci provedeny žádné kontroly.

## **e) Vyhodnocení plnění povinného podílu dle zákona č. 435/2004 Sb., o zaměstnanosti, ve znění pozdějších předpisů**

Průměrný roční přepočtený počet zaměstnanců:	73,68 osob
Povinný podíl:	2,94 osob
Plnění povinnosti dle § 81 odst. 2 písm. a) a b) zák. zaměstnáním u zaměstnavatele:	8,32 osob

Organizace plní povinný podíl osob se zdravotním postižením na celkovém počtu zaměstnanců. Za rok 2020 organizaci nevznikla povinnost odvodu do státního rozpočtu.

## **f) Poskytování informací podle zákona č. 106/1999 Sb., o svobodném přístupu k informacím, ve znění pozdějších předpisů**

V roce 2020 organizace neobdržela žádný požadavek o poskytnutí informace podle zákona č. 106/1999 Sb., o svobodném přístupu k informacím, ve znění pozdějších předpisů.

## **g) Informace o projednání školskou radou a seznámení zaměstnanců se zprávou o činnosti**

Zpráva o činnosti a plnění úkolů příspěvkové organizace bude projednána:

15. 3. 2021	na poradě vedoucích pracovníků školy
16.3.2021	z důvodu opatření k zabránění šíření COVID bude výroční zpráva členům školské rady zaslána, případné připomínky budou řešeny na videokonferenci

Jeden výtisk zprávy o činnosti je po celý kalendářní rok k nahlédnutí ve sborovně školy.

## **h) Závodní stravování zaměstnanců organizace – způsob zajištění stravování, kalkulace výše stravného, způsob zajištění závodního stravování v době prázdnin**

Organizace zajišťuje stravování žáků a zaměstnanců ve vlastní jídelně.

Celodenní stravování žáků ubytovaných na internátě školy, stravování žáků mateřské školy, obědy pro žáky školy a obědy nebo večeře pro zaměstnance školy patří do tzv. hlavní činnosti. Tito stravníci hradí cenu potravin.

Cena stravenky pro žáky se rovná výši finančního normativu potravin (viz. přehled finančních normativů potravin)

Zaměstnancům přispívá zaměstnavatel částkou 8,-- Kč z FKSP na jedno hlavní jídlo denně (oběd nebo večeře).

Cena stravenky pro zaměstnance je:

a) oběd 36,- Kč z toho zaměstnanec hradí 28,-- Kč a příspěvek zaměstnavatele z FKSP je 8,-- Kč

b) večeře 26,-- Kč z toho zaměstnanec hradí 18,-- Kč a příspěvek zaměstnavatele z FKSP je 8,-- Kč.

Cena stravenky pro žáky je ve výši finančního normativu potravin.

### **Přehled finančních normativů potravin a cena stravenek u jednotlivých jídel a kategorií stravníků:**

Kategorie	Snídaně	Přesnídávka	Oběd	Svačina	Večeře	II. Večeře	Internátní děti - strava celý den
děti 3-6 let	11,00 Kč	9,00 Kč	18,00 Kč	9,00 Kč	14,00 Kč	x	61,00 Kč
děti 7-10 let	13,00 Kč	10,00 Kč	24,00 Kč	10,00 Kč	19,00 Kč	x	76,00 Kč
děti 11-14 let	13,00 Kč	10,00 Kč	28,00 Kč	10,00 Kč	22,00 Kč	x	83,00 Kč
děti 15 a více let	14,00 Kč	11,00 Kč	36,00 Kč	11,00 Kč	26,00 Kč	10,00 Kč	108,00 Kč
dospělí	x	x	36,00 Kč	x	26,00 Kč	x	x

Organizace zajišťuje stravování v době vedlejších prázdnin (provoz mateřské školy – stravování dětí, zaměstnanců a doplňková činnost) a v době hlavních prázdnin v měsíci červenci tj. v době, kdy je provoz mateřské školy.

V současných podmínkách je kapacita školní jídelny 180 hlavních jídel (obědů) denně.